

Stammdaten & Performance

Stammdaten		Stand: 30.10.2025																																			
ISIN / WKN	DE000LB6B0M7 / LB6B0M																																				
Fondswährung	EUR																																				
Rücknahmepreis	68,53 EUR (15.05.2026)																																				
Fondsvolumen	EUR 170 Mio.																																				
Fondskategorie	Aktienfonds																																				
Sektor	Aktienfonds All Cap Welt																																				
Ertragsverwendung	ausschüttend																																				
ETF / Aktiver ETF	nein / nein																																				
SFDR-Klassifizierung	Fonds gem. Art. 6																																				
Fondsdomizil	Deutschland																																				
Auflegungsdatum	27.12.2024																																				
Laufzeit	unbegrenzt																																				
Geschäftsjahr	01.10.-30.09.																																				
Fondsmanager	Herr Yannik Schiele																																				
Depotbank	Landesbank Baden-Württemberg, Stuttgart (Deutschland)																																				
Zulassung	Deutschland, Österreich																																				
Erstausgabepreis	EUR 50,00																																				
Garantiefonds	nein																																				
Mündelsicher	nein																																				
Referenzindex	100,00 % FWW® Sektordurchschnitt Aktienfonds All Cap Welt																																				
Risikoklasse KID	<table border="1"> <thead> <tr> <th colspan="7">Summary Risk Indicator (SRI)</th> </tr> <tr> <td colspan="3">geringes Risiko</td> <td></td> <td colspan="3">hohes Risiko</td> </tr> <tr> <td colspan="3">pot. geringerer Ertrag</td> <td></td> <td colspan="3">pot. höherer Ertrag</td> </tr> <tr> <td>1</td> <td>2</td> <td>3</td> <td>4</td> <td>5</td> <td>6</td> <td>7</td> </tr> </thead> <tbody> <tr> <td></td> <td></td> <td></td> <td style="background-color: #0056b3; color: white;">4</td> <td></td> <td></td> <td></td> </tr> </tbody> </table>		Summary Risk Indicator (SRI)							geringes Risiko				hohes Risiko			pot. geringerer Ertrag				pot. höherer Ertrag			1	2	3	4	5	6	7				4			
Summary Risk Indicator (SRI)																																					
geringes Risiko				hohes Risiko																																	
pot. geringerer Ertrag				pot. höherer Ertrag																																	
1	2	3	4	5	6	7																															
			4																																		
Fondsgesellschaft	LBBW Asset Management Investmentgesellschaft mbH, Fritz-Elsas-Strasse 31, 70003 Stuttgart, +49 (0)711 / 22910 - 3000, http://www.lbbw-am.de																																				

Performance inkl. Ausschüttungen



■ Ausschüttung

Ereignisse

1 17.11.2025: 0,89 EUR

Zeitraum	Performance in %	des Sektors in %
1 Monat	8,73	3,27
3 Monate	9,21	4,65
6 Monate	8,89	8,76
Lfd. Jahr	10,71	6,98
1 Jahr	25,80	14,30
Seit Auflage	39,01 (26,94 p.a.)	12,87 (9,16 p.a.)

Anlagegrundsatz

Anlageziel ist langfristiger Kapitalzuwachs. Hierzu werden mehr als 50% des Fondsvermögens in in- und ausländischen Aktien von Unternehmen angelegt, die zur Unterstützung des Schutzes vor oder der Abwehr von physischen oder digitalen Bedrohungen von Staaten, Unternehmen, Personen, Fortbewegungsmitteln oder Bauwerken (Sicher Leben) dienen.

Kosten und Entgelte

Ausgabeaufschlag	5,00 %
Verwaltungsentgelt	1,50 % (2,00 % maximal)
Depotbankentgelt	0,10 %
fondsinterne Transaktionskosten (EMT)	0,17 %
Laufende Kosten (EMT)	1,72 %
Weitere Gebühren	Kostenpauschale: 0,175% p.a.

Die Laufenden Kosten sind eine zusammenfassende Kennzahl und können bereits oben aufgeführte Kostenbestandteile enthalten.

Jahresausschüttungen je Fondsanteil



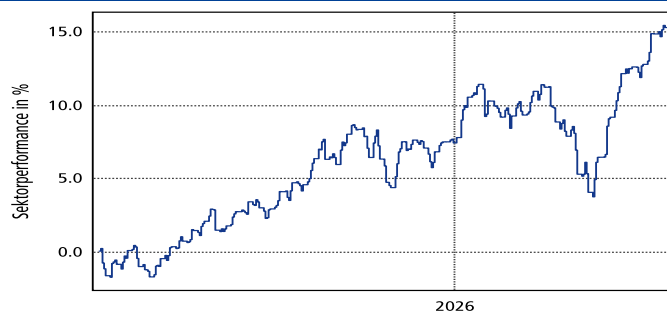
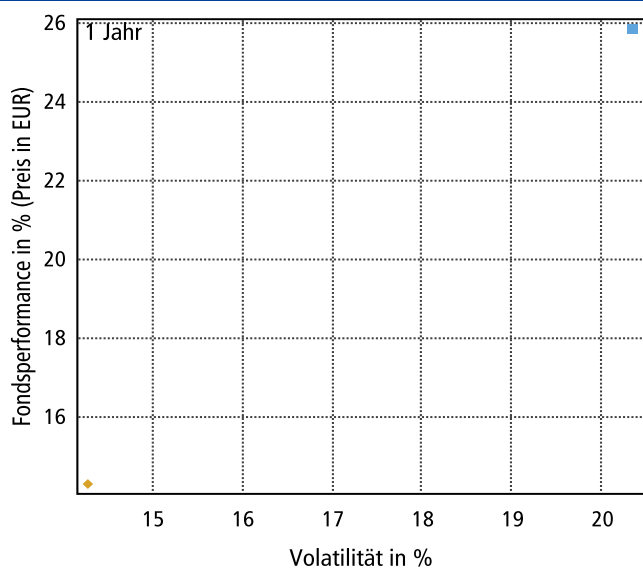
Jahr	Ausschüttung
2025	0,89 EUR

Kennzahlen & Ratings

Kennzahlen	Stand: 19.05.2026				
	aktuell	Verlauf über 1 Jahr	über 3 Jahre	über 5 Jahre	über 10 Jahre
Beta	1,60	k.A.	k.A.	k.A.	k.A.
Sharpe-Ratio	1,26	k.A.	k.A.	k.A.	k.A.
Treynor-Ratio	16,03	k.A.	k.A.	k.A.	k.A.
Information-Ratio	0,0438	k.A.	k.A.	k.A.	k.A.
Tracking Error in %	11,03	k.A.	k.A.	k.A.	k.A.
Volatilität in %	k.A.	20,34	k.A.	k.A.	k.A.
Volatilität im Sektor in %	k.A.	14,29	k.A.	k.A.	k.A.
Maximaler Wertverlust					15,09 %
Längste Erholungsphase					178 Tage

Fonds-Ratings						
Morningstar Rating	nicht bewertet					
Morningstar Sustainability Rating	(Stand: 31.03.2026)					
FWW Fundstars®	nicht bewertet					
Risikoklasse FWW	geringes Risiko pot. geringerer Ertrag hohes Risiko pot. höherer Ertrag					
	<table border="1"> <tr> <td>1</td> <td>2</td> <td style="background-color: #0056b3; color: white;">3</td> <td>4</td> <td>5</td> </tr> </table>	1	2	3	4	5
1	2	3	4	5		
S&P Rating	nicht bewertet					
Moody's	nicht bewertet					
TELOS Quant Rating	nicht bewertet					
TELOS Fonds Rating	nicht bewertet					

Risikovergleich im Sektor




	Volatilität	Performance
■ LBBW Sicher Leben R	20,34 %	25,80 %
◆ ø Aktienfonds All Cap Welt	14,29 %	14,30 %
● Vergleichsfonds im Sektor		

Fondsstruktur

Vermögensstrukturierung

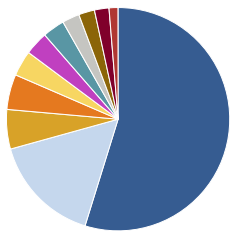
Stand: 30.10.2025



Anlageklassen	Anteil
Aktien	100,00 %

Regionale Gewichtung

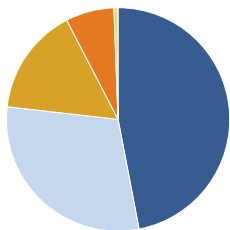
Stand: 30.10.2025



Region	Anteil	Region	Anteil
USA	54,80 %	Welt	3,20 %
Deutschland	15,90 %	Niederlande	2,50 %
Japan	5,70 %	Frankreich	2,30 %
Schweden	5,10 %	Australien	2,10 %
Großbritannien	3,70 %	Südkorea	1,30 %
Irland	3,40 %		

Branchengewichtung

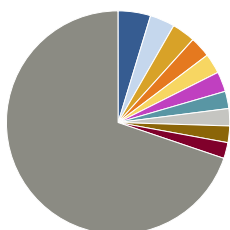
Stand: 30.10.2025



Branche	Anteil
Industrie / Investitionsgüter	47,00 %
Technologie	29,80 %
Divers	15,60 %
Bau- / Ingenieurwesen	7,00 %
Konsumgüter	0,60 %

Top-10 Positionen

Stand: 30.10.2025



Holding	Anteil	Holding	Anteil
BROADCOM INC.	4,70 %	CrowdStrike Holdings Inc.	2,50 %
RTX Corp.	3,60 %	AIRBUS SE	2,50 %
Allegion PLC	3,40 %	Oracle Corp.	2,40 %
GE AEROSPACE	3,00 %	Safran	2,30 %
ServiceNow Inc.	2,90 %	Sonstige	69,80 %
Assa-Abloy AB	2,90 %		