

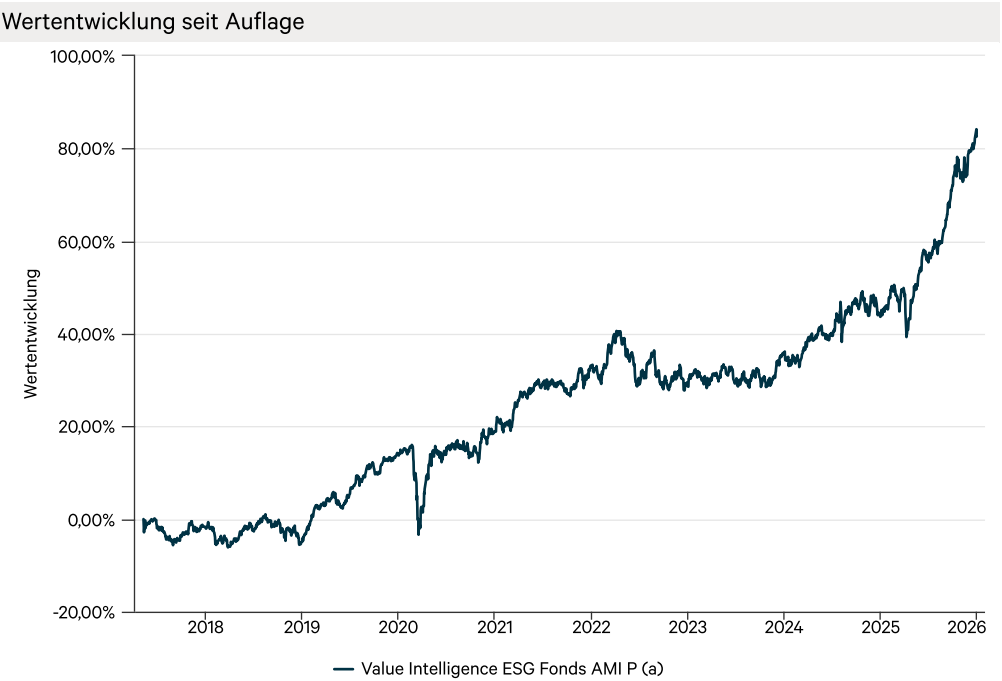
Stand: 30.12.2025

Fondsdaten	
Rücknahmepreis	178,62 EUR
Fondsvermögen	397,91 Mio. EUR
Anteilklassenvermögen	129,51 Mio. EUR

Fondsinformationen	
ISIN	DE000A2DJT49
WKN	A2DJT4
Auflegedatum	10.05.2017
Ertragsverwendung	Ausschüttend
Nachhaltigkeit	Art. 8+
Mindestanlagesumme	Keine
Vertriebszulassung	DE
Sparplanfähigkeit	Ja
Geschäftsjahresende	31.12.2025
KVG	Ampega Investment GmbH
Verwahrstelle	State Street Bank International GmbH
Laufende Kosten	1,59 %
Ausgabeaufschlag	3,00 %
Rücknahmeabschlag	-
Verwaltungsvergütung	1,60 %
Erfolgsabhängige Vergütung	Nein
Risikoindikator (SRI)	3

Anlagestrategie



Das Anlageziel des Fonds ist es, durch eine wertorientierte und nachhaltige Anlagestrategie in diversen Vermögensklassen einen unter Berücksichtigung des Anlagerisikos angemessenen Wertzuwachs zu erzielen. Der Fonds investiert unter Anwendung eines wertorientierten Investmentprozesses weltweit in Wertpapiere aller Art, zu denen u.a. Aktien, Anleihen, Geldmarktinstrumente, Zertifikate, andere Fonds und Festgelder zählen. Bei der Auswahl geeigneter Anlagen werden Nachhaltigkeits- bzw. ESG -Kriterien (Ecological, Social, Governance) berücksichtigt. Im Rahmen der Aktienselektion investiert der Fonds überwiegend in unterbewertete Unternehmen mit einem stabilen Geschäftsmodell, effizienter Kapitalallokation und soliden Bilanzen. Zudem kann der Fonds auch in unterbewertete Unternehmen investieren, die nicht über die anderen Merkmale verfügen. Die Aktienquote ist flexibel.

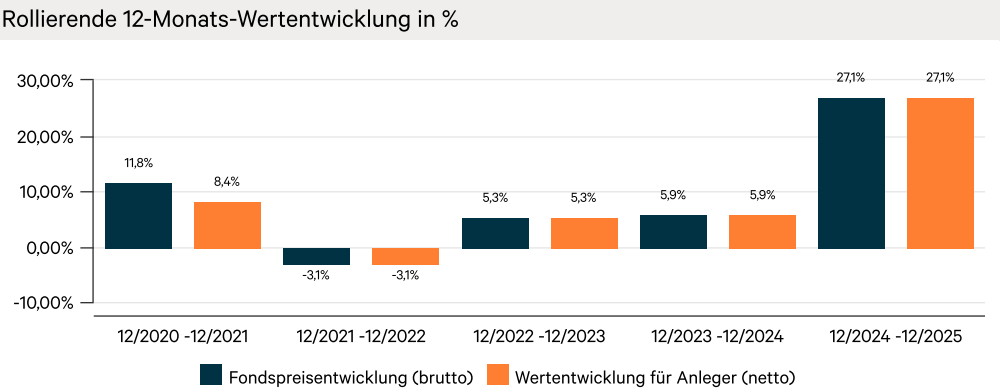


Kennzahlen						
Periode	Beginn		Fonds			
	Periode	Performance	Performance (annualisiert)	Volatilität	Sharpe Ratio	Max. Drawdown
1 Monat	28.11.2025	2,13 %		6,80 %		-0,86 %
laufendes Kalenderjahr	30.12.2024	27,10 %		8,50 %		-7,48 %
1 Jahr	30.12.2024	27,10 %		8,50 %	2,93	-7,48 %
3 Jahre	30.12.2022	41,84 %	12,34 %	7,83 %	1,19	-7,48 %
5 Jahre	30.12.2020	53,59 %	8,96 %	7,73 %	0,93	-9,15 %
seit Auflage	10.05.2017	82,59 %	7,21 %	8,15 %	0,77	-16,72 %

Ratings

Alle Auszeichnungen mit Stand 28.11.2025





Die Zahlenangaben beziehen sich auf die Vergangenheit. Zukünftige Ergebnisse können sowohl niedriger als auch höher ausfallen.

Erläuterung: Der Anleger möchte für 1.000,- EUR Anteile erwerben. Bei einem Ausgabeaufschlag von 3,00 % muss er dafür 1.030,- EUR aufwenden. Die Bruttowertentwicklungsangaben (BVI Methode) beruhen auf den veröffentlichten Rücknahmepreisen des Fonds, welche bereits die auf Fondsebene anfallenden Kosten beinhalten, die Nettowertentwicklung berücksichtigt zusätzlich den Ausgabeaufschlag. Da der Ausgabeaufschlag nur zu Beginn anfällt, ist die Wertentwicklung im ersten Jahr reduziert. In den Folgejahren fällt kein Ausgabeaufschlag mehr an, so dass die Nettowertentwicklung der Bruttowertentwicklung entspricht. Es können zusätzliche, die Wertentwicklung mindernde Kosten auf der Anlegerebene entstehen (z. B. Depotkosten).

Management Kommentar

Assetgruppenallokation	
Assetgruppe	Anteil FV in %
Aktien	58,23
Renten	28,81
Zertifikate	7,85
Bankguthaben	5,14
Sonstige Investments	-0,03

Länderallokation	
Ländername	Anteil FV in %
Deutschland	22,03
Vereinigte Staaten	16,68
Südkorea	11,25
Japan	8,55
Norwegen	6,53
Vereinigtes Königreich	5,48
Jersey	5,47
Irland	3,88
Sonstige	14,99
Kasse	5,14

Sektorallokation	
Standard Branchen	Anteil FV in %
Staaten	25,47
Finanzen	14,98
Roh- und Grundstoffe	14,23
Industriegüter	12,08
Gesundheitswesen	8,53
Nicht-Basiskonsumgüter	6,34
Kommunikationsdienstleistungen	5,56
Basiskonsumgüter	4,52
Sonstige	3,16
Kasse	5,14

Größte Positionen	
Bezeichnung	Anteil FV in %
Newmont Corp.	4,22
WisdomTree Physical Platinium ETC	4,09
Valterra Platinum Ltd.	4,08
Samsung C&T Corp	3,93
Option Care Health Inc	3,24
Murata Manufacturing Co. Ltd.	3,08
Singapore Telecommunications Ltd.	2,62
Avantor Inc	2,62
Royal Mint Responsibly Sourced Physical Gold ETC	2,38
KT Corporation ADR	2,34

Chance
– Wertorientierte, risikoaverse und nachhaltige Anlagestrategie
– Partizipation an der Wertentwicklung attraktiv bewerteter Qualitätsunternehmen
– Flexible Portfoliostruktur und hohe Diversifikation
– Berücksichtigung strenger ESG Ausschlusskriterien

Risiko
– Markt-, branchen- und unternehmensbedingte Kursrückgänge
– Renditeanstieg bzw. Kursverluste auf den Rentenmärkten und/oder Erhöhung der Renditeaufschläge bei höher verzinslichen Papieren
– Länderrisiko, Emittenten-, Kontrahentenbonitäts- und Ausfallrisiko

Disclaimer

Ampega übernimmt keine Verantwortung oder Haftung für einen Schaden, der sich aus einer Verwendung dieses Dokumentes oder der darin enthaltenen Angaben oder der sich anderweitig im Zusammenhang damit ergibt. Alleinverbindliche Grundlage des Kaufes ist der zurzeit gültige Verkaufsprospekt sowie der entsprechende Jahres- bzw. Halbjahresbericht. Die aktuellen Unterlagen erhalten Sie bei der Kapitalverwaltungsgesellschaft oder unter www.ampega.com. Die Finanzinstrumente, die Gegenstand dieses Dokuments sind, sind nicht für jeden Anleger passend. Anleger müssen eine eigenständige Anlageentscheidung anhand ihres Risikoprofils, Erfahrungen, Renditeerwartungen etc. treffen und sich gegebenenfalls diesbezüglich beraten lassen. Dieses Dokument stellt keine Anlageberatung dar. Nähere steuerliche Informationen enthält der vollständige Verkaufsprospekt. Die ausgegebenen Anteile dieses Fonds dürfen nur in solchen Rechtsordnungen zum Kauf angeboten oder verkauft werden, in denen ein solches Angebot oder ein solcher Verkauf zulässig ist. Disclaimer der Ratingagentur: Morningstar Gesamtrating TM - © (2012) Morningstar Inc. Alle Rechte vorbehalten. Die hierin enthaltenen Informationen (1) sind für Morningstar und/oder ihre Inhalte-Anbieter urheberrechtlich geschützt; (2) dürfen nicht vervielfältigt oder verbreitet werden; und (3) deren Richtigkeit, Vollständigkeit oder Aktualität wird nicht garantiert. Weder Morningstar noch deren Inhalte-Anbieter sind verantwortlich für etwaige Schäden oder Verluste, die aus der Verwendung dieser Informationen entstehen. Die Wertentwicklungen in der Vergangenheit sind keine Garantie für zukünftige Ergebnisse.