

Stammdaten & Performance

Stammdaten		Stand: 05.02.2021
ISIN / WKN	DE000A2QDR59 / A2QDR5	
WKN (Österreich)	A2QDR5	
Fondsname	GG Wasserstoff R	
Fondswährung	EUR	
Rücknahmepreis	131,00 EUR (15.02.2021)	
Fondsvolumen	EUR 37 Mio.	
Erstausgabepreis	EUR 100,00	
Auflegungsdatum	15.12.2020	
Laufzeit	unbegrenzt	
Geschäftsjahr	01.12.-30.11.	
Ertragsverwendung	thesaurierend	
Fondskategorie	Aktienfonds	
Nachhaltig	ja	
Garantiefonds	nein	
Mündelsicher	nein	
Fondsmanager	Team der SIGNAL IDUNA Asset Management GmbH	
Anlageberater	Grünes Vermögensmanagement Geld GmbH	
Anlageschwerpunkt	Aktienfonds Umwelt / Klima / Neue Energien	
Schwerpunktregion	Welt	
Sektor	Aktienfonds Umwelt / Klima / Neue Energien Welt	
Depotbank	Donner & Reuschel AG, Hamburg (Deutschland)	
Zulassung	Deutschland	
Richtlinienkonform	ja	
Gesetz	Kapitalanlagegesetzbuch (DE)	
Rechtsform	Sondervermögen	
Fondstyp	OGAW	
Referenzindex	100,00 % FWW® Sektordurchschnitt Aktienfonds Umwelt / Klima / Neue Energien Welt	

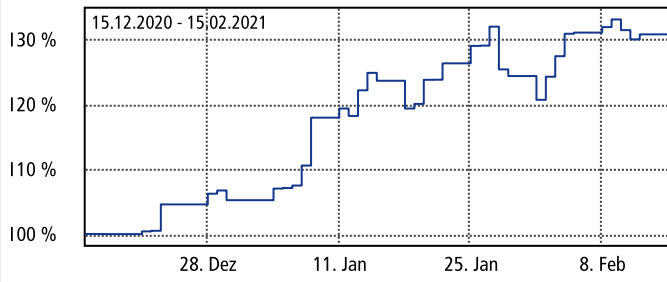
Fondsgesellschaft	
Name	HANSAINVEST Hanseatische Investment-GmbH
Kurzname	HANSAINVEST GmbH
Adresse	Kapstadttring 8 22297 Hamburg Deutschland
Telefon	+49 (0)40 / 3 00 57-6296
Fax	+49 (0)40 / 30 0 57-6142
E-Mail	info@hansainvest.de
Homepage	http://www.hansainvest.com

Anlagegrundsatz

Anlageziel ist eine langfristige Rendite. Der Fonds investiert weltweit zu mindestens 51% in Aktien von Unternehmen verschiedener Größe, die die voraussichtlichen wirtschaftlichen Gewinner der zukünftig zu erwartenden Entwicklungen im Bereich Wasserstoff sein werden. Dies sind vor allem Unternehmen, die Produkte, Technologien und Dienstleistungen anbieten, die die Entwicklung zur Nutzung von treibhausgasneutral gewonnenem Wasserstoff unterstützen, beispielsweise Unternehmen die Brennstoffzellentechnologie sowie Forschung in diesem Bereich unterstützen.

Gebühren	
max. Ausgabeaufschlag netto / brutto	5,00 % / 4,76 %
Berechnungsmethode Ausgabeaufschlag	Der netto-Aufschlag wurde von der KVG geliefert.
Verwaltungsentgelt	1,80 % (2,00 % maximal)
fondsinterne Transaktionskosten	0,00 %
Depotbankentgelt p.a.	0,10 % (0,50 % maximal)
Laufende Kosten	2,34 %

Performance



Zeitraum	Performance in %	des Sektors in %
1 Monat	5,96	1,60
Lfd. Jahr	24,51	8,60
Seit Auflage	31,00	k.A.

Kennzahlen & Ratings

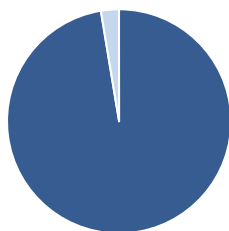
Kennzahlen						Stand: 16.02.2021	
	aktuell	Verlauf über 1 Jahr	über 3 Jahre	über 5 Jahre	über 10 Jahre		
Volatilität im Sektor in %	k.A.	k.A.	k.A.	k.A.	k.A.		
Maximaler Wertverlust					5,77 %		
Längste Erholungsphase					7 Tage		

Fonds-Ratings								
geringes Risiko		Slide				hohes Risiko		
pot. geringerer Ertrag						pot. höherer Ertrag		
1	2	3	4	5	6	7		
Synthetischer Risiko-Rendite-Indikator (SRR)								
Risikoklasse KVG	nicht bewertet							
Risikoklasse FWW	geringes Risiko		Slide			hohes Risiko		
pot. geringerer Ertrag					pot. höherer Ertrag			
1	2	3	4	5				
FWW Fundstars®	nicht bewertet							
Moody's	nicht bewertet							
TELOS Quant Rating	nicht bewertet							
TELOS Fonds Rating	nicht bewertet							

Fondsstruktur

Vermögensstrukturierung

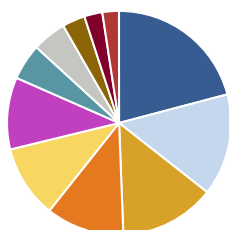
Stand: 05.02.2021



Anlageklassen	Anteil
Aktien	97,40 %
Geldmarkt/Kasse	2,60 %

Regionale Gewichtung

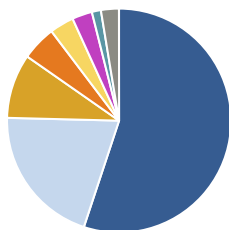
Stand: 05.02.2021



Region	Anteil	Region	Anteil
USA	20,90 %	Norwegen	5,20 %
Großbritannien	14,70 %	China	4,90 %
Schweden	13,80 %	Frankreich	3,30 %
Welt	11,30 %	Japan	2,40 %
Kanada	10,50 %	Sonstige	2,60 %
Deutschland	10,40 %		

Branchengewichtung

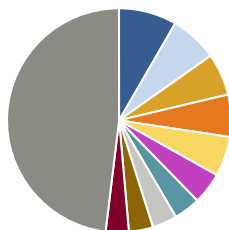
Stand: 05.02.2021



Branche	Anteil	Branche	Anteil
Öl / Gas	55,10 %	Divers	1,30 %
Industrie / Investitionsgüter	20,30 %	Sonstige	2,60 %
Grundstoffe	9,30 %		
Konsumgüter nicht-zyklisch	5,00 %		
Versorger	3,50 %		
Finanzen	2,90 %		

Top-10 Positionen

Stand: 05.02.2021



Holding	Anteil	Holding	Anteil
Cell Impact AB Namn-Aktier B o.N.	8,37 %	Ceres Power Holdings PLC Registered Shares LS -,10	3,81 %
SFC Energy AG Inhaber-Aktien o.N.	6,86 %	PowerCell Sweden AB (publ) Namn-Aktier o. N.	3,58 %
Ballard Power Systems Inc.(new Registered Shares o.N.	6,08 %	NEL ASA Navne-Aksjer NK -,20	3,50 %
Plug Power Inc. Registered Shares DL -,01	6,08 %	McPhy Energy S.A. Actions Port. EO 0,12	3,32 %
ITM Power PLC Registered Shares LS -,05	5,74 %	Sonstige	48,07 %
Fuelcell Energy Inc. Registered Shares DL -,0001	4,59 %		