

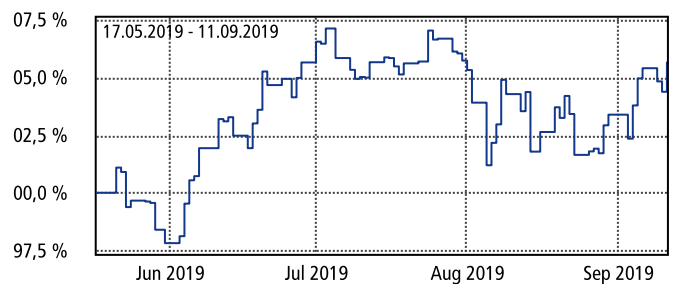
Investmentfonds Candriam SRI Equity Climate Action C Thes.

Candriam Luxembourg

Stammdaten & Performance

Stammdaten		Stand: 31.05.2019	Gebühren	
ISIN / WKN	LU1932633644 / k.A.		Ausgabeaufschlag netto / brutto	3,50 % / 3,38 %
Fondsname	Candriam SRI Equity Climate Action C Thes.		Berechnungsmethode Ausgabeaufschlag	Der netto-Aufschlag wurde von der KVG geliefert.
Fondswährung	USD		Verwaltungsentgelt	1,60 % (1,60 % maximal)
Rücknahmepreis	105,64 USD (11.09.2019)		Rücknahmeentgelt	0,00 % (0,00 % maximal)
Preis in Euro	95,91 EUR (11.09.2019)		fondsinterne Transaktionskosten	0,00 %
Wechselkurs	1,1014 (11.09.2019)		Laufende Kosten	1,90 %
Erstausgabepreis	USD 100,00		Weitere Gebühren	Betriebs- und Verwaltungskosten:0,40% p.a.
Auflegungsdatum	17.05.2019			
Laufzeit	unbegrenzt			
Geschäftsjahr	01.01.-31.12.			
Ertragsverwendung	thesaurierend			
Fondskategorie	Aktienfonds			
Nachhaltig	ja			
Garantiefonds	nein			
Mündelsicher	nein			
Fondsmanager	Candriam Team			
Anlageschwerpunkt	Aktienfonds Umwelt / Klima / Neue Energien			
Schwerpunktregion	Welt			
Sektor	Aktienfonds Umwelt / Klima / Neue Energien Welt			
Depotbank	RBC Investor Services Bank S.A., Esch-sur-Alzette (Luxemburg)			
Zulassung	Deutschland, Frankreich, Italien, Luxemburg, Österreich, Schweiz, Spanien			
Richtlinienkonform	ja			
Gesetz	Gesetz über Organismen für gemeinschaftliche Anlagen (LU)			
Rechtsform	SICAV			
Fondstyp	OGAW Lux Teil I			
Referenzindex	100,00 % FWW® Sektordurchschnitt Aktienfonds Umwelt / Klima / Neue Energien Welt			

Performance



Zeitraum	Performance in %	in Fondswährung	des Sektors in %
1 Monat	3,11	1,31	4,23
3 Monate	5,32	2,37	3,96
Seit Auflage	7,26	5,64 (k.A. p.a.)	k.A.

Fondsgesellschaft

Name	Candriam Luxembourg
Kurzname	Candriam Luxembourg
Adresse	19-21, route d'Arlon 8009 Strassen Luxemburg
Telefon	+49 (0)69 / 26 91 90 3-20
Fax	+49 (0)69 / 26 91 90 3-60
E-Mail	holger.stark@candriam.com
Homepage	http://www.candriam.com

Anlagegrundsatz

Ziel des Fonds ist es, durch Investition in die wesentlichen Anlagen innerhalb des empfohlenen Anlagehorizonts eine Kapitalsteigerung zu generieren. Dieser Fonds investiert hauptsächlich in Aktien von Unternehmen mit mittlerer und großer Marktkapitalisierung (Mid Caps und Large Caps) aus der ganzen Welt, von denen angenommen wird, dass sie die künftigen Vorreiter von Maßnahmen gegen den Klimawandel sind. Die Auswahl basiert hauptsächlich auf den Finanzmerkmalen der Wertpapiere und auf einer internen Analyse der ESG-Kriterien.

Kennzahlen & Ratings

Kennzahlen		Stand: 13.09.2019				
	aktuell	Verlauf über 1 Jahr	über 3 Jahre	über 5 Jahre	über 10 Jahre	
Volatilität im Sektor in %	k.A.	k.A.	k.A.	k.A.	k.A.	
Maximaler Wertverlust					5,53 %	
Längste Erholungsphase					58 Tage	

Fonds-Ratings						
geringes Risiko	hohes Risiko					
Slide						
pot. geringerer Ertrag	pot. höherer Ertrag					
1	2	3	4	5	6	7
Synthetischer Risiko-Rendite-Indikator (SRR)						
Risikoklasse KVG	nicht bewertet					
Risikoklasse FWW	geringes Risiko	Slide			hohes Risiko	
	pot. geringerer Ertrag				pot. höherer Ertrag	
	1	2	3	4	5	
FWW Fundstars®	nicht bewertet					
Moody's	nicht bewertet					
TELOS Quant Rating	nicht bewertet					
TELOS Fonds Rating	nicht bewertet					

Rechtliche Hinweise

FWW Fundstars®

Wichtiger Hinweis: Die Berechnung der RAP-Kennzahl(en), bzw. der daraus resultierenden Anzahl der FWW FundStars® basiert ausschließlich auf Vergangenheitsdaten (vgl. dazu auch die [Erklärungshilfe](#) (PDF, 341KB)). Die zukünftige Wertentwicklung eines Investmentfonds kann nicht vorhergesagt werden. Sämtliche Informationen im Zusammenhang mit den FWW FundStars® und damit auch die Einteilungen nach Sternen stellen, wie alle von der FWW GmbH veröffentlichten Informationen, keine Wertung oder Empfehlung zum Kauf, Behalt oder Verkauf von Wertpapieren, insbesondere von Investmentfonds, dar. Alle Angaben erfolgen ohne Gewähr.

Moody's-Ratings

Die von Moody's erteilten Ratings für Geldmarkt- und Rentenfonds sind Meinungen über die Anlagequalität von Anteilsscheinen an Investmentfonds und ähnlichen Kapitalanlagegesellschaften (KAG), die vorwiegend in kurz- bzw. langfristige festverzinsliche Wertpapiere investieren. Als solche beinhalten sie eine Bewertung der veröffentlichten Anlageziele und der Anlagepolitik des Fonds, die Güte der von dem Fonds gehaltenen Vermögenswerte sowie die charakteristischen Merkmale des Fondsmanagements. Die Ratings treffen jedoch keine Aussage über die künftige Performance eines Fonds in Bezug auf Wertsteigerung, Rendite oder Volatilität des Nettoinventarwertes (Net Asset Value).

Hinweis: Moody's verwendet in den Ratingkategorien „Aa“ bis „Caa“ zusätzlich numerische Unterteilungen. Der Zusatz „1“ bedeutet, dass eine entsprechend bewertete Verbindlichkeit in das obere Drittel der jeweiligen Ratingkategorie einzuordnen ist, während „2“ und „3“ das mittlere bzw. untere Drittel anzeigen.

Lipper-Leaders Ratings



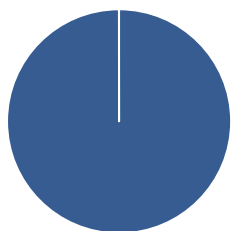
Lipper Ratings stellen weder eine Investitionsberatung dar, noch gelten sie als Verkaufs- bzw. Kaufempfehlung für Wertpapiere oder Anlageinstrumente für beliebige Marktsegmente. Deshalb sollten Sie die Entscheidung für bestimmte Investitionen nicht ausschließlich auf Basis dieser Informationen treffen. Lipper Ratings dienen lediglich zu Informationszwecken.

Lipper haftet nicht für die Genauigkeit, Zuverlässigkeit oder Vollständigkeit der zur Verfügung gestellten Informationen. Darüber hinaus kann Lipper nicht für Verluste oder Schäden haftbar gemacht werden, die auf die von Lipper oder einem angeschlossenen Unternehmen bereitgestellten Informationen zurückzuführen sind.

Fondsstruktur

Vermögensstrukturierung

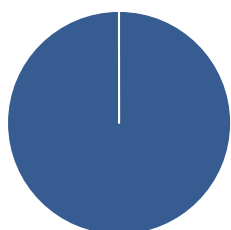
Stand: 31.05.2019



Anlageklassen	Anteil
 Aktien	100,00 %

Regionale Gewichtung

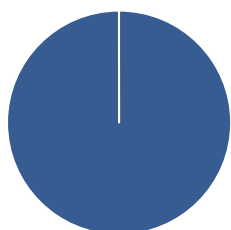
Stand: 31.05.2019



Region	Anteil
 Welt	100,00 %

Branchengewichtung

Stand: 31.05.2019



Branche	Anteil
 Divers	100,00 %