

Sauren Global Opportunities

Stammdaten & Performance

Performance



Rücknahmepreis	31.01.2012	22,22 EUR
Veränderung zum 30.01.2012	+0,27 %	+0,06 EUR

Stammdaten Stand: 31.10.2011

ISIN / WKN	LU0106280919 / 930921
Valorennummer	1031414
Fondsname	Sauren Global Opportunities
Fondswährung	EUR
Fondsvolumen	186 Mio. EUR
Erstausgabepreis	10,00 EUR
Auflegungsdatum	31.12.1999
Laufzeit	unbegrenzt
Ertragsverwendung	thesaurierend
Fondskategorie	Dachfonds
Ethikfonds	nein
Garantiefonds	nein
Mündelsicher	nein
Fondsmanager	Sauren Finanzdienstleistung GmbH & Co. KG
Anlageschwerpunkt	Dachfonds dynamisch
Schwerpunktregion	Welt
Depotbank	DZ PRIVATBANK S.A., Luxemburg (Luxemburg)
Zulassung	Deutschland, Luxemburg
Referenzindex	70,00% MSCI World (EUR) 30,00% REX Performance Index

Fondsgesellschaft

Name	Sauren Fonds-Select SICAV
Kurzname	Sauren Fonds-Select
Adresse	4, rue Thomas Edison 1445 Luxemburg-Strassen Luxemburg
Telefon	+49 (0)800 / 1 68 55 55
Fax	+49 (0)221 / 6 50 50-120
E-Mail	info@sauren.de
Homepage	http://www.sauren.de

Performance Stand: 31.01.2012

Zeitraum	Performance in %	des Sektors in %
1 Tag	0,27	k.A.
1 Woche	0,91	k.A.
1 Monat	4,96	4,28
3 Monate	4,22	3,51
6 Monate	-3,89	-3,16
Lfd. Jahr	4,96	4,22
1 Jahr	-5,73	-7,10
3 Jahre	67,82 (18,84 p.a.)	27,38 (8,19 p.a.)
5 Jahre	7,24 (1,41 p.a.)	-16,79 (-3,75 p.a.)
10 Jahre	77,76 (5,92 p.a.)	-0,08 (-0,15 p.a.)
Seit Auflage	122,20	k.A.

Gebühren

Ausgabeaufschlag netto / brutto	5,00% / 4,76%
Berechnungsmethode Ausgabeaufschlag	Der netto-Aufschlag wurde von der KAG geliefert.
Managementgebühr p.a.	1,00% (1,00% maximal)
Depotbankgebühr p.a.	0,07% (0,07% maximal)
Gesamtkostenquote (Total Expense Ratio)	1,60% (Stand 31.12.2009)
Performance-Gebühr	15,00% des über 6% p.a. hinausgehenden Nettowertzuwachses

Anlagegrundsatz

Anlageziel ist ein attraktiver Wertzuwachs in Euro. Der Fonds kann sein Vermögen überwiegend in Anteile offener Fonds investieren, die schwerpunktmäßig in Aktien anlegen. Daneben kann das Fondsvermögen in Anteile von Fonds investiert werden, die schwerpunktmäßig in Aktien und Anleihen (Mischfonds), Anleihen, Wandelanleihen, Genussscheinen, Zertifikaten, Immobilien (max. 40%) oder Geldmarktinstrumenten anlegen. Je nach Einschätzung der Marktlage kann das Fondsvermögen auch vollständig (max. 100%) in einem der vorgenannten Fondstypen angelegt werden.

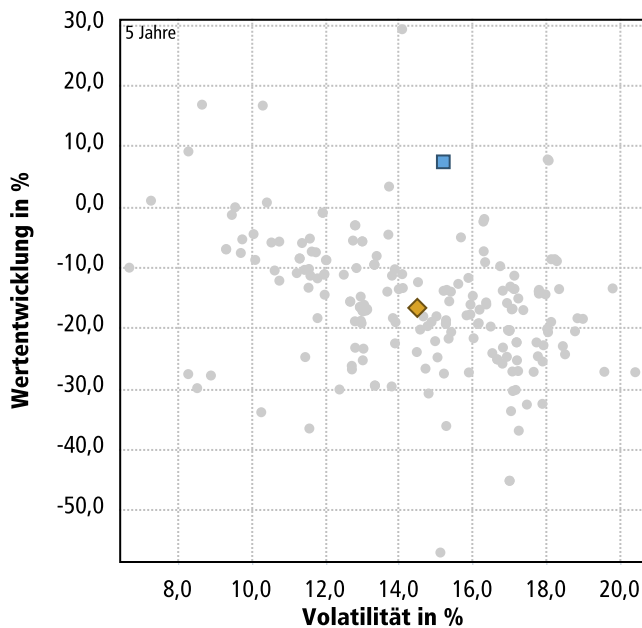
Sauren Global Opportunities

Kennzahlen & Ratings

Kennzahlen		Stand: 31.01.2012			
	aktuell	Verlauf über 1 Jahr	über 3 Jahre	über 5 Jahre	über 10 Jahre
Jensens Alpha	-0,95	k.A.	0,61	0,57	k.A.
Beta	0,75	k.A.	0,84	1,10	1,22
Sharpe-Ratio	-1,48	k.A.	1,44	-0,00	-0,91
Value at risk 99 % in EUR	k.A.	k.A.	6,34	k.A.	k.A.
Treynor-Ratio	-17,94	k.A.	19,42	-0,05	k.A.
Volatilität in %	k.A.	9,13	11,28	15,24	14,84
Volatilität im Sektor in %	k.A.	12,25	11,96	14,54	k.A.
Korrelationskoeffizient	k.A.	0,62	0,69	0,75	0,80
Maximaler Wertverlust über 1 Jahr					42,77 %
Maximaler Wertverlust					46,71 %
längste Erholungsphase					1.769 Tage

Ratings				
FWW Fundstars®	★ ★ ★ ★ ★ (Stand: 31.12.2011)			
FWW Risikoklasse	3			
Moody's	nicht bewertet			
S&P	nicht bewertet			
Risikoklasse KAG	nicht bewertet			
Lipper Leaders	3 J.	5 J.	10 J.	Gesamt
Gesamtertrag	5	5	5	5
Konsistenter Ertrag	5	5	5	5
Kapitalerhalt	5	5	5	5
Ausgaben	N/A	N/A	N/A	N/A

Risikovergleich im Sektor



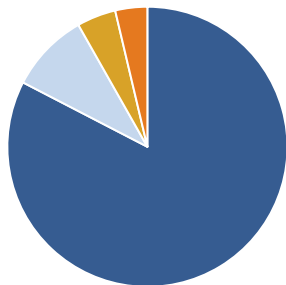
	Volatilität	Performance
■ Fonds	15,24 %	7,24 %
◆ ø Dachfonds dynamisch Welt	14,54 %	-16,79 %
● Vergleichsfonds im Sektor		

Sauren Global Opportunities

Fondsstruktur

Vermögensstrukturierung

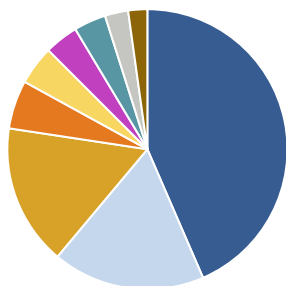
Stand: 31.10.2011



Anlageklassen	Anteil
Aktienfonds	82,60%
Hedgefonds	9,20%
Rentenfonds	4,50%
Geldmarkt/Kasse	3,70%

Regionale Gewichtung

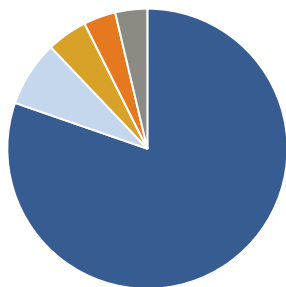
Stand: 31.10.2011



Region	Anteil	Region	Anteil
Welt	43,50%	Sonstige	3,70%
Asien	17,60%	Japan	2,70%
Europa	16,30%	USA	2,20%
Osteuropa	5,60%		
Emerging Markets	4,50%		
Lateinamerika	3,90%		

Branchengewichtung

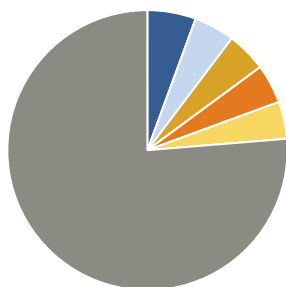
Stand: 31.10.2011



Branche	Anteil
Divers	80,30%
Bergbau	7,60%
Biotechnologie	4,70%
Grundstoffe	3,70%
Rest	3,70%

Top-10 Positionen

Stand: 31.10.2011



Holding	Anteil
Nevsky Eastern European Fund	5,60%
Oppenheim Medical BioHealth-Trends	4,70%
Falcon Gold Equity Fund A	4,60%
ZZ1	4,50%
Strategic China Panda Fund USD	4,30%
Rest	76,30%