

# Fidelity Funds - European Growth Fund A (EUR)

## Stammdaten & Performance

### Performance



<b>Rücknahmepreis</b>	31.01.2012	9,18 EUR
<b>Veränderung zum 30.01.2012</b>	<b>+0,87 %</b>	<b>+0,08 EUR</b>

Stammdaten		Stand: 30.11.2011
ISIN / WKN	LU0048578792 / 973270	
WKN (Österreich)	973270	
Valorennummer	207531	
Fondsname	Fidelity Funds - European Growth Fund A (EUR)	
Fondswährung	EUR	
Fondsvolumen	6.467 Mio. EUR	
Auflegungsdatum	01.10.1990	
Laufzeit	unbegrenzt	
Ertragsverwendung	ausschüttend	
Fondskategorie	Aktienfonds	
Ethikfonds	nein	
Garantiefonds	nein	
Mündelsicher	nein	
Fondsmanager	Herr Alexander Scurlock, London	
Anlageschwerpunkt	Aktienfonds All Cap	
Schwerpunktregion	Europa	
Depotbank	Brown Brothers Harriman (Luxembourg) S.C.A., Luxembourg (Luxemburg)	
Zulassung	Deutschland, Belgien, Chile, Finnland, Frankreich, Griechenland, Großbritannien, Hongkong, Irland, Island, Italien, Japan, Kroatien, Luxemburg, Malta, Niederlande, Norwegen, Österreich, Schweden, Schweiz, Singapur, Spanien, Südafrika, Taiwan, Türkei, Skandinavien, Osteuropa, NAFTA	
Referenzindex	100,00% Dow Jones STOXX Performance Index	
Referenzindex KAG	FTSE World Europe	

Gebühren	
Ausgabeaufschlag netto / brutto	5,25% / 4,99%
Berechnungsmethode Ausgabeaufschlag	Der netto-Aufschlag wurde von der KAG geliefert.
Managementgebühr p.a.	1,50% (1,50% maximal)
Depotbankgebühr p.a.	0,00%
Gesamtkostenquote (Total Expense Ratio)	1,91% (Stand 30.04.2011)

Fondsgesellschaft	
Name	FIL (Luxemburg) S.A.
Kurzname	FIL (Luxemburg) S.A.
Adresse	2a, rue Albert Borschette, BP 2174 1021 Luxemburg Luxemburg
Telefon	+49 (0)800 / 000 65 66
Fax	+49 (0)800 / 000 65 69
E-Mail	<a href="mailto:info@fidelity.de">info@fidelity.de</a>
Homepage	<a href="http://www.fidelity.de">http://www.fidelity.de</a>

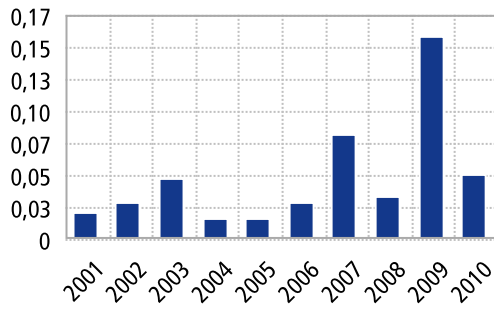
Performance			Stand: 31.01.2012
Zeitraum	Performance in %	des Sektors in %	
1 Tag	-1,07	k.A.	
1 Woche	-1,44	k.A.	
1 Monat	4,09	4,33	
3 Monate	2,25	1,87	
6 Monate	-7,48	-5,24	
Lfd. Jahr	4,09	4,30	
1 Jahr	-10,49	-8,73	
3 Jahre	34,07 (10,27 p.a.)	39,67 (11,65 p.a.)	
5 Jahre	-24,79 (-5,54 p.a.)	-23,50 (-5,41 p.a.)	
10 Jahre	30,87 (2,73 p.a.)	6,22 (0,37 p.a.)	
15 Jahre		k.A.	
20 Jahre		k.A.	
Seit Auflage	575,55	k.A.	

### Anlagegrundsatz

Der Fonds zielt auf langfristigen Kapitalzuwachs durch eine Anlage in ein aktiv verwaltetes Portfolio, das sich in erster Linie aus europäischen Aktienwerten zusammensetzt. Der Fonds ist ein echter Stockpicking-Fonds, bei dem die Auswahl der Anlagewerte im Vordergrund steht. Der Fondsmanager legt in unterbewertete Titel an. Für das Bottom-up-Research sind die Aktienanalysten von Fidelity in Europa zuständig, die europaweit nach Branchen organisiert sind.

# Fidelity Funds - European Growth Fund A (EUR)

## Ausschüttungen je Fondsanteil



Datum	Ausschüttung	Datum	Ausschüttung
02.08.2010	0,05 EUR	01.08.2005	0,02 EUR
03.08.2009	0,16 EUR	02.08.2004	0,02 EUR
01.08.2008	0,03 EUR	01.08.2003	0,05 EUR
01.08.2007	0,08 EUR	01.08.2002	0,03 EUR
01.08.2006	0,03 EUR	01.08.2001	0,02 EUR

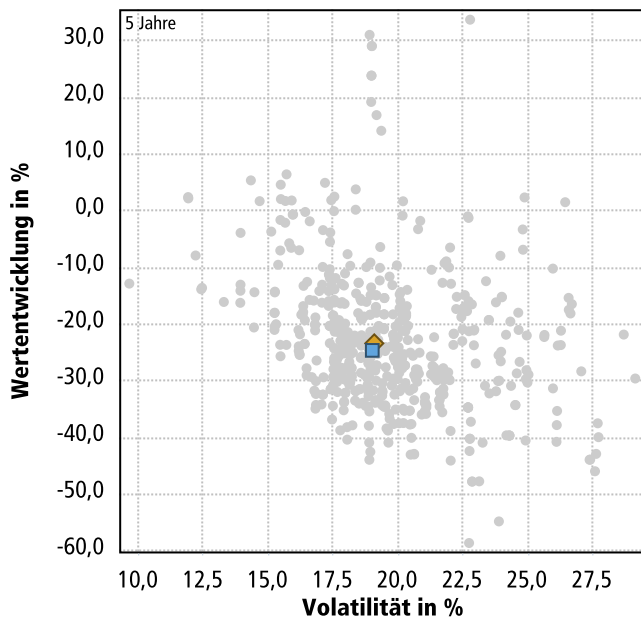
## Kennzahlen & Ratings

Kennzahlen	Stand: 31.01.2012				
	aktuell	Verlauf über 1 Jahr	über 3 Jahre	über 5 Jahre	über 10 Jahre
Jensens Alpha	-0,38	k.A.	-0,15	-0,03	k.A.
Beta	1,11	k.A.	1,01	1,01	0,98
Sharpe-Ratio	-0,85	k.A.	0,50	-0,34	-0,90
Value at risk 99 % in EUR	k.A.	k.A.	29,96	k.A.	k.A.
Treynor-Ratio	-14,00	k.A.	8,83	-6,34	k.A.
Information-Ratio	-1,32	k.A.	k.A.	k.A.	k.A.
Tracking Error in %	5,00	k.A.	4,74	4,65	k.A.
Volatilität in %	k.A.	18,31	18,02	19,04	17,24
Volatilität im Sektor in %	k.A.	17,20	17,93	19,15	k.A.
Korrelationskoeffizient	k.A.	0,97	0,97	0,97	0,96
Maximaler Wertverlust über 1 Jahr					45,57 %
Maximaler Wertverlust					58,26 %
längste Erholungsphase					1.631 Tage

Ratings				
FWW Fundstars®	★ ★ ★ (Stand: 31.12.2011)			
FWW Risikoklasse	3			
Moody's	nicht bewertet			
S&P	AA (Stand: 01.02.2012)			
Risikoklasse KAG	4			
Lipper Leaders	3 J.	5 J.	10 J.	Gesamt
Gesamtertrag	3	3	5	4
Konsistenter Ertrag	3	4	5	4
Kapitalerhalt	2	3	4	3
Ausgaben	2	2	2	2

# Fidelity Funds - European Growth Fund A (EUR)

## Risikovergleich im Sektor



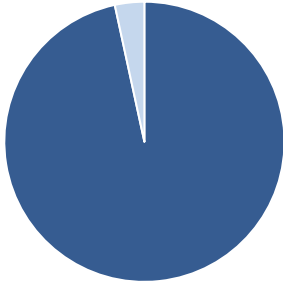
	Volatilität	Performance
■ Fonds	19,04 %	-24,79 %
◆ ø Aktienfonds All Cap Europa	19,15 %	-23,50 %
● Vergleichsfonds im Sektor		

# Fidelity Funds - European Growth Fund A (EUR)

## Fondsstruktur

### Vermögensstrukturierung

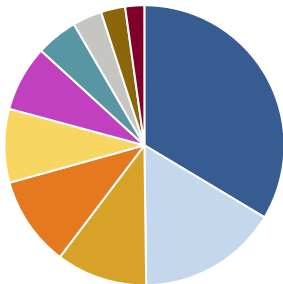
Stand: 30.11.2011



Anlageklassen	Anteil
Aktien	96,60%
Geldmarkt/Kasse	3,40%

### Regionale Gewichtung

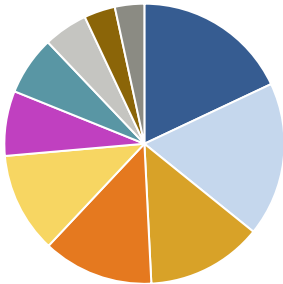
Stand: 30.11.2011



Region	Anteil	Region	Anteil
Großbritannien	33,60%	USA	4,80%
Deutschland	16,20%	Sonstige	3,40%
Schweiz	10,50%	Dänemark	2,80%
Frankreich	10,40%	Italien	2,20%
Niederlande	8,50%		
Europa	7,60%		

### Branchengewichtung

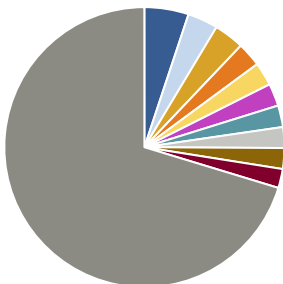
Stand: 30.11.2011



Branche	Anteil	Branche	Anteil
Finanzen	18,00%	Technologie	6,80%
Konsumgüter	17,80%	Telekommunikationsdienstleister	5,10%
Öl / Gas	13,40%	Divers	3,60%
Gesundheit / Healthcare	12,80%	Rest	3,40%
Grundstoffe	11,60%		
Industrie / Investitionsgüter	7,50%		

### Top-10 Positionen

Stand: 30.11.2011



Holding	Anteil	Holding	Anteil
Vodafone Group	5,10%	Roche Holding	2,50%
British American Tobacco	3,50%	Sanofi	2,40%
Royal Dutch Shell Class A	3,50%	Unilever	2,40%
SAP	2,80%	LVMH Moët Hennessy Louis Vuitton	2,20%
Novo-Nordisk	2,70%	Rest	70,30%
BG Group PLC	2,60%		