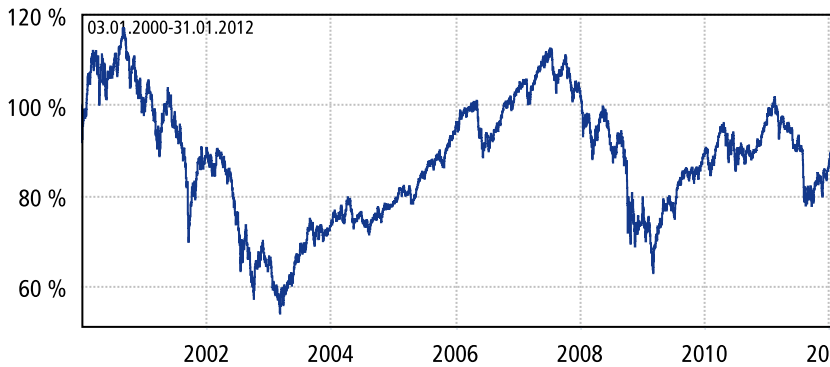


DWS Vermögensbildungsfonds I

Stammdaten & Performance

Performance



Rücknahmepreis	31.01.2012	83,38 EUR
Veränderung zum 30.01.2012	+0,63 %	+0,52 EUR

Stammdaten Stand: 30.12.2011

ISIN / WKN	DE0008476524 / 847652
WKN (Österreich)	847652
Valorennummer	329654
Fondsname	DWS Vermögensbildungsfonds I
Fondswährung	EUR
Fondsvolumen	4.756 Mio. EUR
Auflegungsdatum	01.12.1970
Laufzeit	unbegrenzt
Ertragsverwendung	ausschüttend
Fondskategorie	Aktienfonds
Ethikfonds	nein
Garantiefonds	nein
Mündelsicher	nein
Fondsmanager	Herr Klaus Kaldemorgen
Anlageschwerpunkt	Aktienfonds All Cap
Schwerpunktregion	Welt
Depotbank	State Street Bank GmbH, München (Deutschland)
Zulassung	Deutschland, Niederlande, Österreich, Schweiz, Singapur
Referenzindex	100,00% MSCI World (EUR)

Gebühren

Ausgabeaufschlag netto / brutto	5,00% / 4,76%
Berechnungsmethode Ausgabeaufschlag	Der netto-Aufschlag wurde von der KAG geliefert.
Gesamtkostenquote (Total Expense Ratio)	1,44% (Stand 30.09.2011)

Fondsgesellschaft

Name	DWS Investment GmbH
Kurzname	DWS Investment GmbH
Adresse	Mainzer Landstr. 178 - 190 60327 Frankfurt am Main Deutschland
Telefon	+49 (0)1803 / 10 11 10 11
Fax	+49 (0)1803 / 10 11 10 50
E-Mail	info@dws.com
Homepage	http://www.dws.de

Performance Stand: 31.01.2012

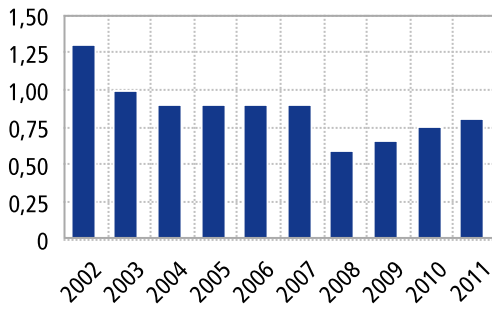
Zeitraum	Performance in %	des Sektors in %
1 Tag	0,63	k.A.
1 Woche	-0,20	k.A.
1 Monat	5,62	4,67
3 Monate	7,72	3,22
6 Monate	0,71	-2,23
Lfd. Jahr	5,62	4,61
1 Jahr	-8,30	-4,67
3 Jahre	27,09 (8,32 p.a.)	43,11 (12,49 p.a.)
5 Jahre	-14,11 (-3,00 p.a.)	-15,00 (-3,43 p.a.)
10 Jahre	4,52 (0,44 p.a.)	13,87 (0,71 p.a.)
15 Jahre		k.A.
20 Jahre		k.A.
Seit Auflage	2.067,01	k.A.

Anlagegrundsatz

Der Fonds bietet die Möglichkeit, sich an aussichtsreichen Branchen und Unternehmen rund um den Globus zu beteiligen. Der Fonds wird aktiv gemanagt - in Form hochwertiger Stock Pickings ohne starre Index-Orientierung. Das gibt dem Fondsmanagement den notwendigen Freiheitsgrad, um performanceträchtige Anlageideen umsetzen zu können.

DWS Vermögensbildungsfonds I

Ausschüttungen je Fondsanteil



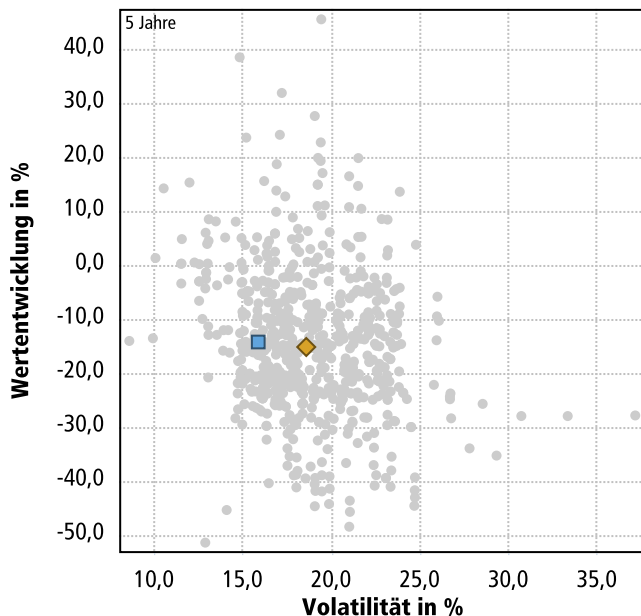
Datum	Ausschüttung	Datum	Ausschüttung
25.11.2011	0,81 EUR	24.11.2006	0,90 EUR
26.11.2010	0,76 EUR	25.11.2005	0,90 EUR
27.11.2009	0,66 EUR	18.11.2004	0,90 EUR
21.11.2008	0,60 EUR	20.11.2003	1,00 EUR
16.11.2007	0,90 EUR	21.11.2002	1,30 EUR

Kennzahlen & Ratings

Kennzahlen	Stand: 31.01.2012				
	aktuell	Verlauf über 1 Jahr	über 3 Jahre	über 5 Jahre	über 10 Jahre
Jensens Alpha	-0,09	k.A.	-0,31	-0,15	k.A.
Beta	1,17	k.A.	1,03	0,93	0,98
Sharpe-Ratio	-0,76	k.A.	0,40	-0,31	-0,75
Value at risk 99 % in EUR	k.A.	k.A.	26,18	k.A.	k.A.
Treynor-Ratio	-9,96	k.A.	5,95	-5,23	k.A.
Volatilität in %	k.A.	15,43	15,45	15,90	15,51
Volatilität im Sektor in %	k.A.	15,47	16,76	18,61	k.A.
Korrelationskoeffizient	k.A.	0,87	0,93	0,91	0,92
Maximaler Wertverlust über 1 Jahr	38,62 %				
Maximaler Wertverlust	58,52 %				
längste Erholungsphase	5.362 Tage				

Ratings				
FWW Fundstars®	★ (Stand: 31.12.2011)			
FWW Risikoklasse	3			
Moody's	nicht bewertet			
S&P	nicht bewertet			
Risikoklasse KAG	3			
Bewertungsschema	1 (gering) bis 4 (hoch)			
Lipper Leaders	3 J.	5 J.	10 J.	Gesamt
Gesamtertrag	①	③	④	③
Konsistenter Ertrag	②	②	③	②
Kapitalerhalt	③	⑤	⑤	④
Ausgaben	④	④	④	④

Risikovergleich im Sektor



	Volatilität	Performance
■ Fonds	15,90 %	-14,11 %
◆ $\bar{\sigma}$ Aktienfonds All Cap Welt	18,61 %	-15,00 %
● Vergleichsfonds im Sektor		

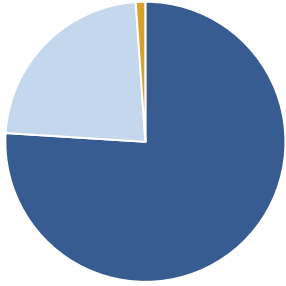
Erstellt am 01.02.2012

Es wird keine Haftung für die Vollständigkeit, inhaltliche Richtigkeit und Aktualität der Informationen übernommen. Die in der Vergangenheit erzielten Ergebnisse sind keine Garantie für die zukünftige Entwicklung. Die Berechnungen der Wertentwicklung erfolgen nach der BVI-Methode, ohne Berücksichtigung eines Ausgabeaufschlags bzw. Rücknahmeabschlags und unter der Annahme der Reinvestition aller Ausschüttungen. Dies ist kein Verkaufsprospekt im Sinne des Gesetzes und ersetzt nicht die individuelle Beratung. Der Verkaufsprospekt ist kostenlos erhältlich bei der entsprechenden Fondsgesellschaft. Selbstverständlich erhalten Sie alle entsprechenden Unterlagen auch bei Ihrem persönlichen Finanzberater.

DWS Vermögensbildungsfonds I

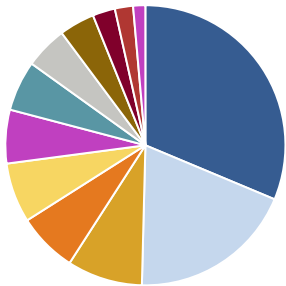
Fondsstruktur

Vermögensstrukturierung Stand: 30.12.2011



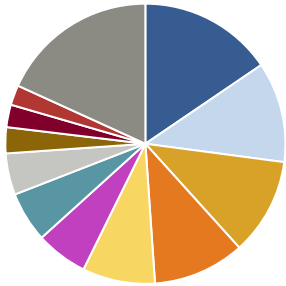
Anlageklassen	Anteil
Aktien	76,00%
Geldmarkt/Kasse	22,90%
Investmentfonds	1,10%

Regionale Gewichtung Stand: 30.12.2011



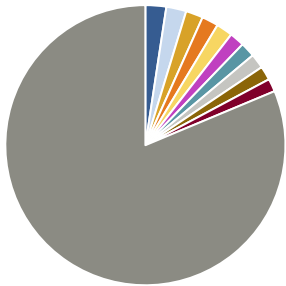
Region	Anteil	Region	Anteil
USA	31,30%	Niederlande	5,80%
Sonstige	19,10%	Frankreich	4,90%
Deutschland	8,70%	Schweiz	4,10%
Welt	6,90%	Kanada	2,60%
Japan	6,90%	Taiwan	2,10%
Großbritannien	6,20%	Singapur	1,40%

Branchengewichtung Stand: 30.12.2011



Branche	Anteil	Branche	Anteil
Gesundheit / Healthcare	15,50%	Divers	5,80%
Finanzen	11,60%	Grundstoffe	4,80%
Technologie	11,20%	Konsumgüter zyklisch	3,00%
Energie	10,60%	Konsumgüter nicht-zyklisch	2,60%
Industrie / Investitionsgüter	8,40%	Versorger	2,30%
Telekommunikationsdienstleister	6,00%	Rest	18,20%

Top-10 Positionen Stand: 30.12.2011

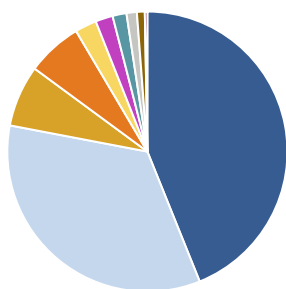


Holding	Anteil	Holding	Anteil
Pfizer	2,40%	Deutsche Telekom	1,70%
Allianz SE	2,30%	ING Groep	1,70%
Anadarko Petroleum Corp	2,00%	Apple	1,60%
Schlumberger	1,90%	Walt Disney	1,50%
Vivendi	1,90%	Rest	81,30%
Medtronic	1,70%		

DWS Vermögensbildungsfonds I

Währungsverteilung

Stand: 30.12.2011



Währung	Anteil	Währung	Anteil
US-Dollar	43,90%	Kanadische Dollar	1,60%
Euro	34,10%	Singapur-Dollar	1,20%
Japanischer Yen	7,10%	Südkoreanischer Won	0,90%
Britisches Pfund Sterling	6,40%	Hongkong-Dollar	0,30%
Schweizer Franken	2,50%		
Neuer Taiwan-Dollar	2,00%		