



DWS Investment S.A.

DWS Vorsorge

Halbjahresbericht 2009

- DWS Vorsorge Dachfonds
- DWS Vorsorge Rentenfonds 15Y
- DWS Vorsorge Rentenfonds 10Y
- DWS Vorsorge Rentenfonds 7Y
- DWS Vorsorge Rentenfonds 5Y
- DWS Vorsorge Rentenfonds 3Y

Fonds Luxemburger Rechts

Zusätzliche Informationen für Anleger in der Bundesrepublik Deutschland

Vollständiger und vereinfachter Verkaufsprospekt, Verwaltungsreglement, Halbjahres- und Jahresberichte, Ausgabe- und Rücknahmepreise sind kostenlos bei der Verwaltungsgesellschaft sowie den Zahl- und Informationsstellen erhältlich.

Rücknahme- und Umtauschanträge können bei den deutschen Zahlstellen eingereicht werden. Sämtliche Zahlungen (Rücknahmeerlöse, etwaige Ausschüttungen und sonstige Zahlungen) werden durch die deutschen Zahlstellen an die Anleger ausgezahlt.

Die Ausgabe- und Rücknahmepreise der Anteile werden im Internet unter www.dws.de veröffentlicht. Etwaige Mitteilungen an die Anteilinhaber werden im elektronischen Bundesanzeiger veröffentlicht.

Vertriebs-, Zahl- und Informationsstellen für Deutschland sind:

Deutsche Bank AG
Theodor-Heuss-Allee 70
D-60486 Frankfurt am Main
und deren Filialen

Deutsche Bank Privat- und Geschäftskunden AG
Theodor-Heuss-Allee 72
D-60486 Frankfurt am Main
und deren Filialen

Widerrufsrecht gemäß § 126 InvG:

Erfolgt der Kauf von Investmentanteilen durch mündliche Verhandlungen außerhalb der ständigen Geschäftsräume desjenigen, der die Anteile verkauft oder den Verkauf vermittelt hat, so kann der Käufer seine Erklärung über den Kauf binnen einer Frist von zwei Wochen der ausländischen Investmentgesellschaft gegenüber schriftlich widerrufen (Widerrufsrecht); dies gilt auch dann, wenn derjenige, der die Anteile verkauft oder den Verkauf vermittelt, keine ständigen Geschäftsräume hat. Handelt es sich um ein Fernabsatzgeschäft i. S. d. § 312b des Bürgerlichen Gesetzbuchs, so ist bei einem Erwerb von Finanzdienstleistungen, deren Preis auf dem Finanzmarkt Schwankungen unterliegt (§ 312d Abs. 4 Nr. 6 BGB), ein Widerruf ausgeschlossen. Zur Wahrung der Frist genügt die rechtzeitige Absendung der Widerrufserklärung. Der Widerruf ist gegenüber der DWS Investment S.A., 2, Boulevard Konrad Adenauer, L-1115 Luxemburg, schriftlich unter Angabe der Person des Erklärenden einschließlich dessen Unterschrift zu erklären, wobei eine Begründung nicht erforderlich ist. Die Widerrufsfrist beginnt erst zu laufen, wenn die Durchschrift des Antrags auf Vertragsabschluss dem Käufer ausgehändigt oder ihm eine Kaufabrechnung übersandt worden ist und darin eine Belehrung über das Widerrufsrecht wie die vorliegende enthalten ist. Ist der Fristbeginn streitig, trifft die Beweislast den Verkäufer. Das Recht zum Widerruf besteht nicht, wenn der Verkäufer nachweist, dass entweder der Käufer die Anteile im Rahmen seines Gewerbebetriebes erworben hat oder er den Käufer zu den Verhandlungen, die zum Verkauf der Anteile geführt haben, auf Grund vorhergehender Bestellung gemäß § 55 Abs. 1 der Gewerbeordnung aufgesucht hat. Ist der Widerruf erfolgt und hat der Käufer bereits Zahlungen geleistet, so ist die ausländische Investmentgesellschaft verpflichtet, dem Käufer, gegebenenfalls Zug um Zug gegen Rückübertragung der erworbenen Anteile, die bezahlten Kosten und einen Betrag auszuzahlen, der dem Wert der bezahlten Anteile am Tage nach dem Eingang der Widerrufserklärung entspricht. Auf das Recht zum Widerruf kann nicht verzichtet werden.

Inhalt

Halbjahresbericht 2009
vom 1.1.2009 bis 30.6.2009

Hinweise 2



Halbjahresbericht DWS Vorsorge

DWS Vorsorge Dachfonds	4
DWS Vorsorge Rentenfonds 15Y	5
DWS Vorsorge Rentenfonds 10Y	5
DWS Vorsorge Rentenfonds 7Y	5
DWS Vorsorge Rentenfonds 5Y	5
DWS Vorsorge Rentenfonds 3Y	5



Vermögensaufstellungen zum Halbjahresbericht 12

Hinweise

Die in diesem Bericht genannten Fonds sind Teilfonds eines Umbrella-fonds nach Luxemburger Recht.

Wertentwicklung

Der Erfolg einer Investmentfondsanlage wird an der Wertentwicklung der Anteile gemessen. Als Basis für die Wertberechnung werden die Anteilwerte (=Rücknahmepreise) herangezogen, unter Hinzurechnung zwischenzeitlicher Ausschüttungen, die z. B. im Rahmen der Investmentkonten kostenfrei reinvestiert werden. Angaben zur bisherigen Wertentwicklung erlauben keine Prognosen für die Zukunft.

Darüber hinaus sind in den Berichten auch die entsprechenden Vergleichsindizes – soweit vorhanden – dargestellt. Alle Grafik- und Zahlenangaben geben den **Stand vom 30. Juni 2009** wieder. Die Texte wurden am 31. Juli 2009 abgeschlossen.

Verkaufsprospekte

Der Kauf von Fondsanteilen erfolgt auf Grundlage des zzt. gültigen vereinfachten bzw. vollständigen Verkaufsprospekts, ergänzt durch den jeweiligen letzten geprüften Jahresbericht und zusätzlich durch den jeweiligen Halbjahresbericht, falls ein solcher jüngeren Datums als der letzte Jahresbericht vorliegt.

Ausgabe- und Rücknahmepreise

Die jeweils gültigen Ausgabe- und Rücknahmepreise sowie alle sonstigen Informationen für die Anteilinhaber können jederzeit am Sitz der Verwaltungsgesellschaft sowie bei den Zahlstellen erfragt werden. Darüber hinaus werden die Ausgabe- und Rücknahmepreise in jedem Vertriebsland in geeigneten Medien (z. B. Internet, elektronische Informationssysteme, Zeitungen, etc.) veröffentlicht.

Verpflichtungen bei grenzüberschreitendem Vertrieb

Der Jahresabschluss des Umbrella-fonds DWS Vorsorge enthält einen Bericht des Réviseur d'Entreprises (Prüfungsurteil des Abschlussprüfers). Dieser Bericht bezieht sich ausschließlich auf die deutschsprachige Version des Jahresabschlusses.

Bei grenzüberschreitendem Vertrieb ist die Kapitalanlagegesellschaft u. a. verpflichtet, auch den Jahresbericht für den Fonds in zumindest einer der Landessprachen des entsprechenden Vertriebslandes oder in einer anderen von den zuständigen Behörden des entsprechenden Vertriebslandes genehmigten Sprache zu veröffentlichen. Die im Jahresbericht enthaltenen steuerlichen Hinweise für Anleger, die in der Bundesrepublik Deutschland unbeschränkt steuerpflichtig sind, sowie spezielle Hinweise für Anleger eines anderen Vertriebslandes entfallen in den Länder- bzw. Sprachversionen. Für den zur Mitte des Geschäftsjahres zu erstellenden Halbjahresbericht sind ebenfalls Länder- bzw. Sprachversionen zu veröffentlichen.

Bei Abweichungen zwischen der deutschen Fassung des Berichtes und einer Übersetzung davon ist die deutsche Sprachversion maßgebend.

Der Wertansatz der zum Berichtsstichtag im Portfolio der Teilfonds DWS Vorsorge Dachfonds, DWS Vorsorge Rentenfonds 15Y, DWS Vorsorge Rentenfonds 10Y, DWS Vorsorge Rentenfonds 7Y, DWS Vorsorge Rentenfonds 5Y und DWS Vorsorge Rentenfonds 3Y enthaltenen Produkte wurde von der Verwaltungsgesellschaft nach Treu und Glauben und allgemein anerkannten Bewertungsregeln festgelegt. Er entspricht dem mit der größtmöglichen Sorgfalt und Vorsicht ermittelten Wertansatz, basierend auf letztverfügbaren Markt- oder Börsenkursen.

Das jeweilige Teilfondsvermögen ist teilweise in Produkten investiert, bei denen zum Berichtsstichtag infolge der Finanzmarktkrise ein liquider Markt nicht vorhanden war.

Die Bewertung erfolgte insoweit mit geschätzten Zeitwerten auf der Grundlage von indikativen Broker-Quotierungen oder Bewertungsmodellen, wobei nicht zwingend effektive Markttransaktionen stattgefunden haben müssen.

Aufgrund der Finanzmarktkrise und der damit verbundenen Illiquidität des Marktes für diese Produkte kann grundsätzlich nicht ausgeschlossen werden, dass Wertpapiertransaktionen ggf. mit einem höheren bzw. niedrigeren Wert hätten stattfinden können.

2009

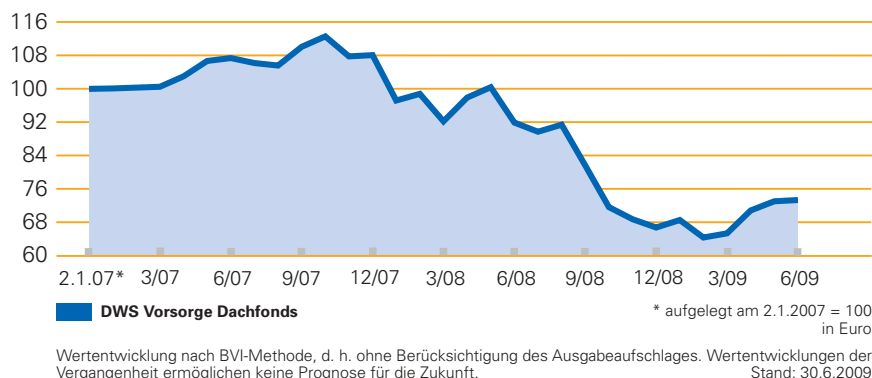
Halbjahresbericht

DWS Vorsorge Dachfonds

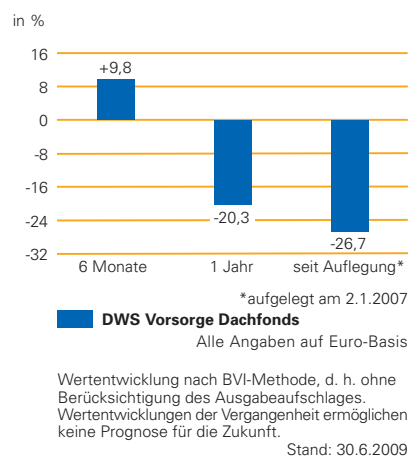
Der in Fonds investierende DWS Vorsorge Dachfonds konzentrierte sich vorwiegend auf global anlegende Aktienfonds. Er bewegte sich in einem volatilen wirtschaftlichen Umfeld, das von der Finanzmarktkrise und von der globalen Rezession geprägt war. Ab Mitte März 2009 hellte sich die Stimmung auf und die Aktienkurse erholten sich deutlich von den zuvor markierten mehrjährigen Tiefständen. Vor diesem Hintergrund erzielte der Teilfonds im Geschäftshalbjahr bis Ende Juni 2009 einen erfreulichen Wertzuwachs von 9,8% je Anteil.

Die Aktienfondsquote wurde im Zuge der Kurserholungen an den Börsen sukzessive ausgebaut und betrug zum Berichtsstichtag nahezu 100% des Portefeuilles. Im Fokus des Managements standen weiterhin global ausgerichtete Zielfonds, die schwerpunktmäßig in Aktien von Unternehmen mit hoher Marktkapitalisierung (Blue Chips) anlegten. Zu den größeren Positionen gehörten hierbei die Aktienfonds DWS Akkumula und DWS Vermögensbildungsfonds I. Darüber hinaus erhöhte der Teilfonds sein Engagement in den auf dividendenstarke Titel spezialisierten Fonds DWS Top Dividende. Aufgrund des frühzeitigen Auf- und Ausbaus seiner Aktienfondspositionen konnte der DWS Vorsorge Dachfonds an der weltweiten Kurserholung im zweiten Quartal 2009 spürbar partizipieren.

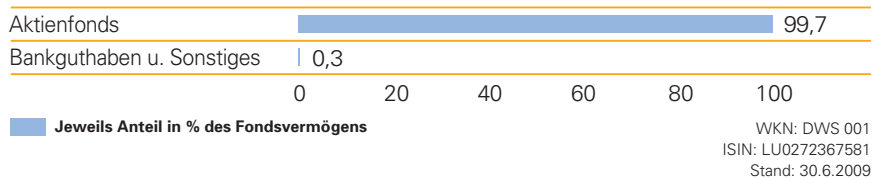
DWS VORSORGE DACHFONDS Wertentwicklung seit Auflegung



DWS VORSORGE DACHFONDS Wertentwicklung im Überblick



DWS VORSORGE DACHFONDS Strukturgrafik



DWS Vorsorge Rentenfonds 15Y, DWS Vorsorge Rentenfonds 10Y, DWS Vorsorge Rentenfonds 7Y, DWS Vorsorge Rentenfonds 5Y und DWS Vorsorge Rentenfonds 3Y

Die Teilfonds

DWS Vorsorge Rentenfonds 15Y,
DWS Vorsorge Rentenfonds 10Y,
DWS Vorsorge Rentenfonds 7Y,
DWS Vorsorge Rentenfonds 5Y und
DWS Vorsorge Rentenfonds 3Y

verfolgen die Anlagestrategie, das jeweilige Teilfondsvermögen in verzinsliche Wertpapiere sowie in Derivate auf

Zinspapiere zu investieren, wobei sich die Zinsbindungsdauer (Duration) in den Portefolles der Rentenfonds zwischen 3 und 15 Jahren beläuft.

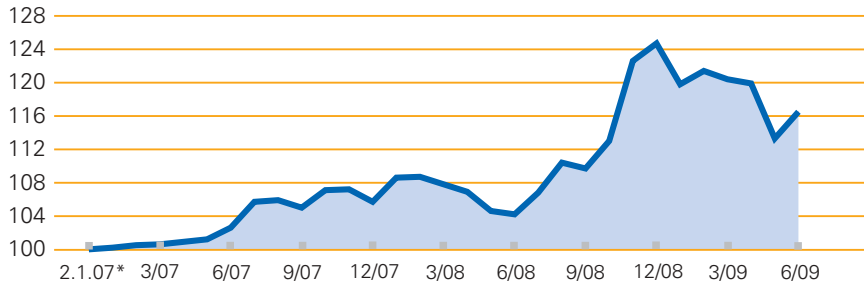
Das erste Halbjahr 2009 war geprägt von der Finanzmarktkrise und der globalen Rezession, deren Dauer und Tiefe nicht absehbar war. Vor diesem Hintergrund entwickelten sich die Kapitalmärkte wechselhaft. Aufgrund

wieder zugenommener Risikoneigung der Investoren und der Hoffnung auf eine Stabilisierung der Weltwirtschaft gab die Nachfrage nach Staatstiteln im ersten Quartal 2009 leicht nach was einen moderaten Anstieg der Zinsen für längerfristige Anleihen bewirkte. Die in diesem Umfeld erzielten Wertentwicklungen können der folgenden Tabelle entnommen werden.

Wertentwicklung der Teilfonds auf einen Blick

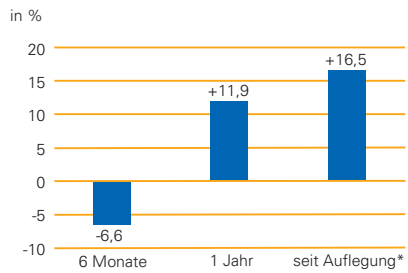
	DWS Vorsorge Rentenfonds 15Y	DWS Vorsorge Rentenfonds 10Y	DWS Vorsorge Rentenfonds 7Y	DWS Vorsorge Rentenfonds 5Y	DWS Vorsorge Rentenfonds 3Y
Wertpapierkennnummer	DWS 002	DWS 003	DWS 004	DWS 005	DWS 006
ISIN	LU0272368126	LU0272368639	LU0272368712	LU0272369017	
Teilfondswährung	EUR	EUR	EUR	EUR	EUR
Ausgabeaufschlag	3%	3%	3%	3%	3%
Anlagepolitik	Teilfonds mit Anlage in Derivaten auf verzinsliche Wertpapiere.				
Auflegungsdatum	2.1.2007	2.1.2007	2.1.2007	2.1.2007	1.4.2009
Wertentwicklung 1.1. – 30.6.2009	-6,6%	-1,7%	-0,4%	+0,2%	
Duration (in Jahren)	etwa 15	etwa 10	etwa 7	etwa 5	etwa 3

DWS VORSORGE RENTENFONDS 15Y
Wertentwicklung seit Auflegung



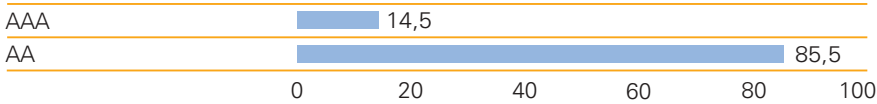
DWS Vorsorge Rentenfonds 15Y * aufgelegt am 2.1.2007 = 100 in Euro
 Wertentwicklung nach BVI-Methode, d. h. ohne Berücksichtigung des Ausgabeaufschlages. Wertentwicklungen der Vergangenheit ermöglichen keine Prognose für die Zukunft.
 Stand: 30.6.2009

DWS VORSORGE RENTENFONDS 15Y
Wertentwicklung im Überblick



*aufgelegt am 2.1.2007
DWS Vorsorge Rentenfonds 15Y
 Alle Angaben auf Euro-Basis
 Wertentwicklung nach BVI-Methode, d. h. ohne Berücksichtigung des Ausgabeaufschlages.
 Wertentwicklungen der Vergangenheit ermöglichen keine Prognose für die Zukunft.
 Stand: 30.6.2009

DWS VORSORGE RENTENFONDS 15Y
Rating-Struktur der Anleihen im Portefeuille*



Jeweils Anteil in % des Anleihevermögens (inkl. anteiliger Stückzinsen)
 AAA Extrem starke Fähigkeit zur Zahlung von Zinsen und Tilgung
 AA Sehr starke Fähigkeit zur Zahlung von Zinsen und Tilgung

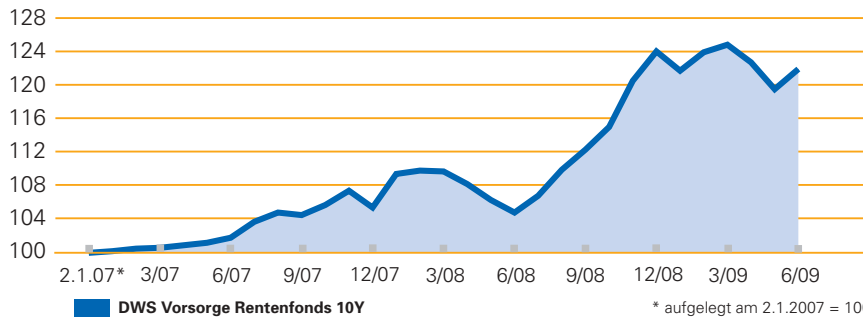
* Mittelwerte überwiegend auf Basis der Ratings von Standard & Poor's, Moody's und Fitch

WKN: DWS 002
 ISIN: LU0272368126

Jeweils in % des Fondsvermögens:
 Anleihen* 74,0
 Geldmarktfonds 12,2
 Investmentfonds 0,6
 Bankguthaben u. Sonstiges* 13,2

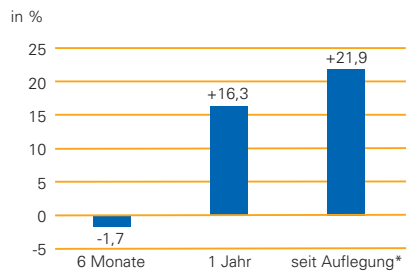
* inkl. Derivate
 Stand: 30.6.2009

DWS VORSORGE RENTENFONDS 10Y
Wertentwicklung seit Auflegung



Wertentwicklung nach BVI-Methode, d. h. ohne Berücksichtigung des Ausgabeaufschlages. Wertentwicklungen der Vergangenheit ermöglichen keine Prognose für die Zukunft.
 Stand: 30.6.2009

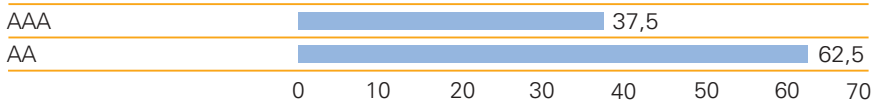
DWS VORSORGE RENTENFONDS 10Y
Wertentwicklung im Überblick



*aufgelegt am 2.1.2007
DWS Vorsorge Rentenfonds 10Y
 Alle Angaben auf Euro-Basis

Wertentwicklung nach BVI-Methode, d. h. ohne Berücksichtigung des Ausgabeaufschlages. Wertentwicklungen der Vergangenheit ermöglichen keine Prognose für die Zukunft.
 Stand: 30.6.2009

DWS VORSORGE RENTENFONDS 10Y
Rating-Struktur der Anleihen im Portefeuille*



Jeweils Anteil in % des Anleihevermögens (inkl. anteiliger Stückzinsen)

AAA Extrem starke Fähigkeit zur Zahlung von Zinsen und Tilgung
 AA Sehr starke Fähigkeit zur Zahlung von Zinsen und Tilgung

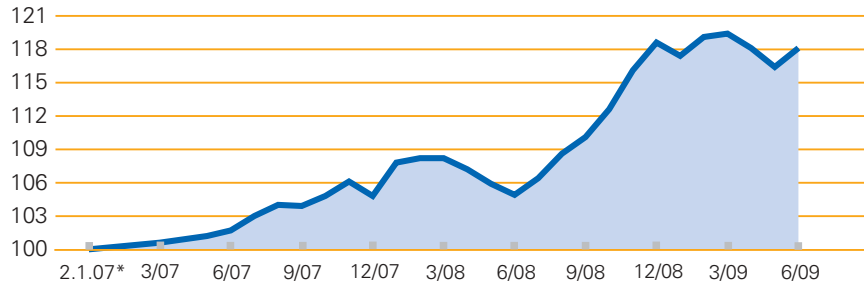
* Mittelwerte überwiegend auf Basis der Ratings von Standard & Poor's, Moody's und Fitch

WKN: DWS 003
 ISIN: LU0272368639

Jeweils in % des Fondsvermögens:
 Anleihen* 72,5
 Geldmarktfonds 15,3
 Investmentfonds 0,6
 Bankguthaben u. Sonstiges* 11,6

* inkl. Derivate
 Stand: 30.6.2009

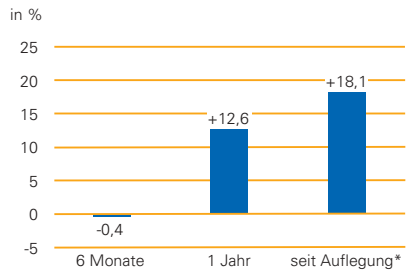
DWS VORSORGE RENTENFONDS 7Y
Wertentwicklung seit Auflegung



DWS Vorsorge Rentenfonds 7Y * aufgelegt am 2.1.2007 = 100 in Euro

Wertentwicklung nach BVI-Methode, d. h. ohne Berücksichtigung des Ausgabeaufschlages. Wertentwicklungen der Vergangenheit ermöglichen keine Prognose für die Zukunft. Stand: 30.6.2009

DWS VORSORGE RENTENFONDS 7Y
Wertentwicklung im Überblick

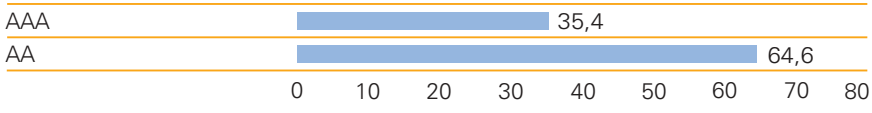


*aufgelegt am 2.1.2007

DWS Vorsorge Rentenfonds 7Y
 Alle Angaben auf Euro-Basis

Wertentwicklung nach BVI-Methode, d. h. ohne Berücksichtigung des Ausgabeaufschlages. Wertentwicklungen der Vergangenheit ermöglichen keine Prognose für die Zukunft. Stand: 30.6.2009

DWS VORSORGE RENTENFONDS 7Y
Rating-Struktur der Anleihen im Portefeuille*



Jeweils Anteil in % des Anleihevermögens (inkl. anteiliger Stückzinsen)

* Mittelwerte überwiegend auf Basis der Ratings von Standard & Poor's, Moody's und Fitch

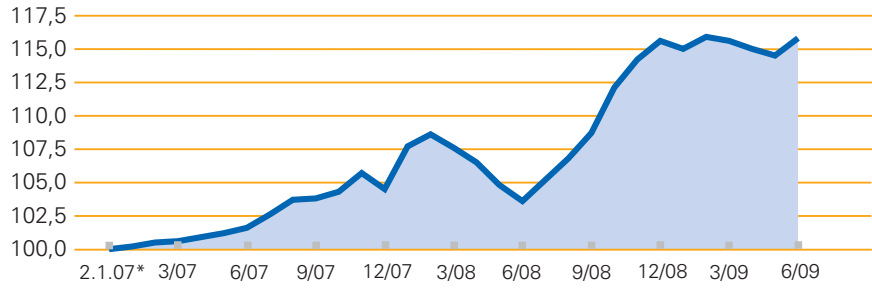
AAA Extrem starke Fähigkeit zur Zahlung von Zinsen und Tilgung
 AA Sehr starke Fähigkeit zur Zahlung von Zinsen und Tilgung

WKN: DWS 004
 ISIN: LU0272368712

Jeweils in % des Fondsvermögens:
 Anleihen* 74,6
 Geldmarktfonds 13,8
 Investmentfonds 1,6
 Bankguthaben u. Sonstiges* 10,0

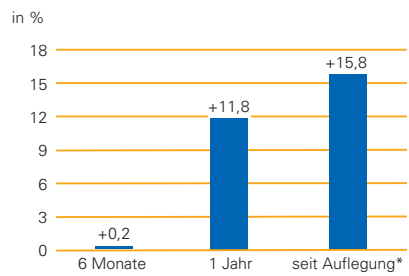
* inkl. Derivate
 Stand: 30.6.2009

DWS VORSORGE RENTENFONDS 5Y
Wertentwicklung seit Auflegung



DWS Vorsorge Rentenfonds 5Y * aufgelegt am 2.1.2007 = 100 in Euro
 Wertentwicklung nach BVI-Methode, d. h. ohne Berücksichtigung des Ausgabeaufschlages. Wertentwicklungen der Vergangenheit ermöglichen keine Prognose für die Zukunft. Stand: 30.6.2009

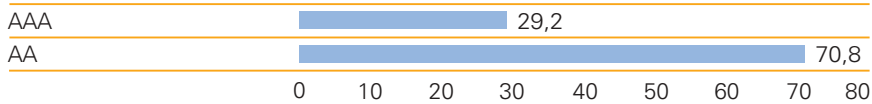
DWS VORSORGE RENTENFONDS 5Y
Wertentwicklung im Überblick



*aufgelegt am 2.1.2007
DWS Vorsorge Rentenfonds 5Y
 Alle Angaben auf Euro-Basis

Wertentwicklung nach BVI-Methode, d. h. ohne Berücksichtigung des Ausgabeaufschlages. Wertentwicklungen der Vergangenheit ermöglichen keine Prognose für die Zukunft. Stand: 30.6.2009

DWS VORSORGE RENTENFONDS 5Y
Rating-Struktur der Anleihen im Portefeuille*



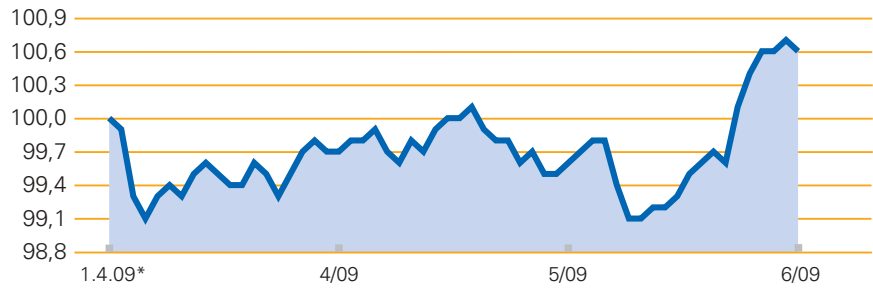
Jeweils Anteil in % des Anleihevermögens (inkl. anteiliger Stückzinsen)
 AAA Extrem starke Fähigkeit zur Zahlung von Zinsen und Tilgung
 AA Sehr starke Fähigkeit zur Zahlung von Zinsen und Tilgung

* Mittelwerte überwiegend auf Basis der Ratings von Standard & Poor's, Moody's und Fitch

WKN: DWS 005
 ISIN: LU0272369017
 Jeweils in % des Fondsvermögens:
 Anleihen* 70,7
 Geldmarktfonds 14,4
 Investmentfonds 2,8
 Bankguthaben u. Sonstiges* 12,1


* inkl. Derivate
 Stand: 30.6.2009

DWS VORSORGE RENTENFONDS 3Y
Wertentwicklung seit Auflegung



DWS Vorsorge Rentenfonds 3Y * aufgelegt am 1.4.2009 = 100 in Euro
 Wertentwicklung nach BVI-Methode, d. h. ohne Berücksichtigung des Ausgabeaufschlages. Wertentwicklungen der Vergangenheit ermöglichen keine Prognose für die Zukunft. Stand: 30.6.2009

DWS VORSORGE RENTENFONDS 3Y
Wertentwicklung im Überblick



*aufgelegt am 1.4.2009
DWS Vorsorge Rentenfonds 3Y
 Alle Angaben auf Euro-Basis

Wertentwicklung nach BVI-Methode, d. h. ohne Berücksichtigung des Ausgabeaufschlages. Wertentwicklungen der Vergangenheit ermöglichen keine Prognose für die Zukunft. Stand: 30.6.2009

DWS VORSORGE RENTENFONDS 3Y
Rating-Struktur der Anleihen im Portefeuille*




Jeweils Anteil in % des Anleihevermögens (inkl. anteiliger Stückzinsen)
 AA Sehr starke Fähigkeit zur Zahlung von Zinsen und Tilgung |

* Mittelwerte überwiegend auf Basis der Ratings von Standard & Poor's, Moody's und Fitch

WKN: DWS 0R3
 ISIN: LU0359921623
 Jeweils in % des Fondsvermögens:
 Anleihen* 96,9
 Bankguthaben u. Sonstiges* 3,1

* inkl. Derivate
 Stand: 30.6.2009



**Vermögensaufstellungen
zum Halbjahresbericht**

DWS Vorsorge Dachfonds

Vermögensaufstellung zum 30.06.2009

Wertpapierbezeichnung	Stück bzw. Whg. in 1000	Bestand	Käufe/ Zugänge im Berichtszeitraum	Verkäufe/ Abgänge	Kurs	Kurswert in EUR	%-Anteil am Fondsvermögen
Investmentanteile						333 787 033,81	99,66
Gruppeneigene Investmentanteile						233 817 707,95	69,81
DWS Akkumula (1,450%)	Stück	104 810	91 314	6 070	EUR 478,1400	50 113 853,40	14,96
DWS Global Value (1,450%+)	Stück	313 295	269 521	18 266	EUR 106,2800	33 296 992,60	9,94
DWS Intervest (1,450%)	Stück	139 799	148 511	8 712	EUR 118,1900	16 522 843,81	4,93
DWS Invest Responsibility FC (0,750%+)	Stück	148 632	125 013	7 234	EUR 77,6700	11 544 247,44	3,45
DWS Top 50 Europa (1,400%)	Stück	249 000	301 621	141 595	EUR 67,6600	16 847 340,00	5,03
DWS Top Dividende (1,450%)	Stück	810 203	745 874	42 344	EUR 62,0400	50 264 994,12	15,01
DWS Vermögensbildungsfonds I (1,450%)	Stück	530 797	461 105	21 537	EUR 72,8700	38 679 177,39	11,55
DWS (CH) - US Equities (1,500%+)	Stück	226 277	255 518	119 305	USD 103,1574	16 548 259,19	4,94
Gruppenfremde Investmentanteile						99 969 325,86	29,85
AXA Rosenberg - Japan Equity B (1,350%)	Stück	5 569 919	5 246 611	1 435 318	EUR 4,5300	25 231 733,07	7,53
Fortis L Fund - Equity Pharma Europe (Cap.) (1,250%)	Stück	196 384	187 812	59 980	EUR 83,4200	16 382 353,28	4,89
Fortis L Fund - Real Estate Europe (Cap.) (1,500%)	Stück	79 930	69 635	11 104	EUR 104,0900	8 319 913,70	2,48
Schroder ISF US Small & Mid-Cap EQ C Acc. EUR (1,000%)	Stück	208 313	233 382	25 069	EUR 79,7500	16 612 961,75	4,96
Schroder ISF - Global Property Securities A (1,500%)	Stück	149 873	134 617	38 930	USD 78,9600	8 389 615,45	2,50
Threadneedle - America Select Fund 2 (1,000%)	Stück	24 324 844	21 268 659	6 408 250	USD 1,4516	25 032 748,61	7,47
Summe Wertpapiervermögen						333 787 033,81	99,66
Derivate							
Bei den mit Minus gekennzeichneten Beständen handelt es sich um verkaufte Positionen							
Swaps						-140 559,37	-0,04
Equity-Swaps (Zahlen / Erhalten)							
Swap Gap Risk Vorsorge DF (DBK) 30.04.2013 (OTC FFM)	EUR	-0				-79 421,13	-0,02
Swap Gap Risk Vorsorge DF (MRL) 30.04.2013 (OTC FFM)	EUR	-0				-61 138,24	-0,02
Bankguthaben						1 460 260,08	0,43
Depotbank (täglich fällig)							
EUR - Guthaben	EUR	1 341 578,79			% 100	1 341 578,79	0,40
Guthaben in Nicht-EU/EWR-Währungen							
US Dollar	USD	167 405,90			% 100	118 681,29	0,03
Sonstige Vermögensgegenstände						2 906,89	0,00
Zinsansprüche	EUR	2 906,89			% 100	2 906,89	0,00
Kurzfristige Verbindlichkeiten						-172 128,32	-0,05
Sonstige Verbindlichkeiten	EUR	-172 128,32			% 100	-172 128,32	-0,05
Fondsvermögen						334 937 513,09	100,00
Anteilwert						73,26	
Umlaufende Anteile						4 571 877,000	

Durch Rundung der Prozentanteile bei der Berechnung können geringfügige Rundungsdifferenzen entstanden sein.

Marktschlüssel

Terminbörsen

OTC FFM = Over the Counter Frankfurt

DWS Vorsorge Dachfonds

Devisenkurse (in Mengennotiz)

per 30.06.2009

US Dollar USD 1,410550 = EUR 1

Wertpapierkurse bzw. Marktsätze

Die Vermögenswerte des Sondervermögens sind auf der Grundlage der zuletzt festgestellten Kurse / Marktsätze bewertet.

Das Sondervermögen ist teilweise in Produkten investiert, bei denen zum Berichtsstichtag infolge der Finanzmarktkrise ein liquider Markt nicht vorhanden war. Die Bewertung erfolgte insoweit mit geschätzten Zeitwerten auf der Grundlage von indikativen Broker-Quotierungen oder Bewertungsmodellen.

In Klammern sind die aktuellen Verwaltungsvergütungs-/Kostenpauschalsätze zum Berichtsstichtag für die im Wertpapiervermögen enthaltenen Sondervermögen aufgeführt. Das Zeichen + bedeutet, dass darüber hinaus ggf. eine erfolgsabhängige Vergütung berechnet werden kann. Da das Sondervermögen im Berichtszeitraum andere Investmentanteile ("Zielfonds") hielt, können weitere Kosten, Gebühren und Vergütungen auf Ebene des Zielfonds angefallen sein. Im Berichtszeitraum wurden keine Ausgabeaufschläge bzw. Rücknahmeabschläge gezahlt.

Während des Berichtszeitraums abgeschlossene Geschäfte, soweit sie nicht mehr in der Vermögensaufstellung erscheinen

Käufe und Verkäufe in Wertpapieren, Investmentanteilen und Schuldscheindarlehen (Marktzuordnung zum Berichtsstichtag)

Wertpapierbezeichnung	Stück bzw. Whg. in 1000	Käufe bzw. Zugänge	Verkäufe bzw. Abgänge
-----------------------	-------------------------------	--------------------------	-----------------------------

Investmentanteile

Gruppeneigene Investmentanteile

DB Portfolio Euro Liquidity (0,250%+)	Stück	70 239	139 991
DWS Euro-Bonds (Short) (0,700%+)	Stück	62 668	131 483
DWS Institutional Money plus (0,160%+)	Stück	388	764
DWS Institutional Money plus (d) (0,160%+)	Stück	533	1 042
DWS Rendite Garant (0,600%)	Stück	29 719	62 003
DWS Rendite Optima (0,650%+)	Stück	35 582	71 037

Gruppenfremde Investmentanteile

Schroder ISF - US Smaller Companies A (Acc.) Reg. (1,500%)	Stück	250 298	409 931
---	-------	---------	---------

Derivate (in Opening-Transaktionen umgesetzte Optionsprämien bzw. Volumina der Optionsgeschäfte, bei Optionscheinen Angabe der Käufe und Verkäufe)

Volumen in 1000

Devisenterminkontrakte

Kauf von Devisen auf Termin

US Dollar	EUR	5 224
-----------	-----	-------

DWS Vorsorge Rentenfonds 15Y

Vermögensaufstellung zum 30.06.2009

Wertpapierbezeichnung	Stück bzw. Whg. in 1000	Bestand	Käufe/ Zugänge im Berichtszeitraum	Verkäufe/ Abgänge	Kurs	Kurswert in EUR	%-Anteil am Fondsvermögen
Börsengehandelte Wertpapiere						22 152 680,00	67,79
Verzinsliche Wertpapiere							
1,5350 % Bayerische Landesbank 04/14.04.11 IHS	EUR	1 000			% 99,5880	995 880,00	3,05
1,3000 % Bremer LB KA Oldenburg 05/17.06.10 MTN S.198	EUR	350		250	% 99,9120	349 692,00	1,07
1,3490 % DekaBank DGZ 04/26.11.15 S.100 IHS MTN	EUR	1 000			% 98,3450	983 450,00	3,01
1,2600 % Deutsche Bank 06/21.09.09 MTN	EUR	300			% 100,0150	300 045,00	0,92
1,2420 % Dexia Kommunalbank 06/23.08.11 E.1459 ÖPF	EUR	500			% 99,1240	495 620,00	1,52
1,3910 % Hamburgische Landesbank, Guernsey 03/21.12.15 MTN	EUR	1 500	1 500		% 99,5400	1 493 100,00	4,57
1,3260 % Hessen 08/25.01.12 Ser.1	EUR	500		3 000	% 98,8900	494 450,00	1,51
0,0000 % HSH Nordbank 05/31.05.11 E.10097 IHS	EUR	2 800			% 94,9900	2 659 720,00	8,14
0,0000 % Landesbank Berlin 05/31.05.11 IHS S.329	EUR	3 500			% 96,5000	3 377 500,00	10,33
1,3160 % Landesbank Berlin 07/17.08.15 IHS Ser.333	EUR	3 500			% 100,2000	3 507 000,00	10,73
0,0000 % LB Baden-Württemberg 00/01.12.25 S.201 MTN	EUR	3 400			% 45,5395	1 548 343,00	4,74
1,4160 % LB Baden-Württemberg 03/03.12.10 IHS MTN Z.188	EUR	800			% 99,8100	798 480,00	2,44
1,4020 % LB Hessen-Thüringen 04/10.08.11 S.H145 IHS MTN	EUR	1 000			% 99,6900	996 900,00	3,05
1,3950 % Norddt. Landesbank 04/23.10.09 HPF Ser.276	EUR	2 000			% 100,2100	2 004 200,00	6,13
0,0000 % Norddt. Landesbank 04/28.10.10 IHS S. 649	EUR	2 200			% 97,6500	2 148 300,00	6,57
Nichtnotierte Wertpapiere						2 008 040,00	6,14
Verzinsliche Wertpapiere							
2,1620 % LB Baden-Württemberg 04/01.08.11 ser.183	EUR	2 000			% 100,4020	2 008 040,00	6,14
Investmentanteile						4 184 765,20	12,81
Gruppeneigene Investmentanteile						4 184 765,20	12,81
DWS Institutional Money plus (0,160%+)	Stück	290	650	360	EUR 13 735,8800	3 983 405,20	12,19
DWS Vorsorge Rentenfonds 3Y (0,700%)	Stück	2 000	2 000		EUR 100,6800	201 360,00	0,62
Summe Wertpapiervermögen						28 345 485,20	86,74
Derivate							
Bei den mit Minus gekennzeichneten Beständen handelt es sich um verkaufte Positionen							
Zins-Derivate						788 264,00	2,41
Zinsterminkontrakte							
(Forderungen / Verbindlichkeiten)							
EURO BUXL 30Y BND 09/2009 (EURX)	EUR	34 600				788 264,00	2,41
Bankguthaben						3 537 468,66	10,82
Depotbank (täglich fällig)							
EUR - Guthaben	EUR	3 537 468,66			% 100	3 537 468,66	10,82
Sonstige Vermögensgegenstände						30 445,90	0,09
Zinsansprüche	EUR	30 445,90			% 100	30 445,90	0,09
Kurzfristige Verbindlichkeiten						-20 800,65	-0,06
Sonstige Verbindlichkeiten	EUR	-20 800,65			% 100	-20 800,65	-0,06
Fondsvermögen						32 680 863,11	100,00
Anteilwert						116,52	
Umlaufende Anteile						280 467,000	

Durch Rundung der Prozentanteile bei der Berechnung können geringfügige Rundungsdifferenzen entstanden sein.

DWS Vorsorge Rentenfonds 15Y

Marktschlüssel

Terminbörsen

EURX = Eurex Frankfurt

Wertpapierkurse bzw. Marktsätze

Die Vermögenswerte des Sondervermögens sind auf der Grundlage der zuletzt festgestellten Kurse / Marktsätze bewertet.

Das Sondervermögen ist teilweise in Produkten investiert, bei denen zum Berichtsstichtag infolge der Finanzmarktkrise ein liquider Markt nicht vorhanden war. Die Bewertung erfolgte insoweit mit geschätzten Zeitwerten auf der Grundlage von indikativen Broker-Quotierungen oder Bewertungsmodellen.

In Klammern sind die aktuellen Verwaltungsvergütungs-/Kostenpauschalsätze zum Berichtsstichtag für die im Wertpapiervermögen enthaltenen Sondervermögen aufgeführt. Das Zeichen + bedeutet, dass darüber hinaus ggf. eine erfolgsabhängige Vergütung berechnet werden kann. Da das Sondervermögen im Berichtszeitraum andere Investmentanteile ("Zielfonds") hielt, können weitere Kosten, Gebühren und Vergütungen auf Ebene des Zielfonds angefallen sein. Im Berichtszeitraum wurden keine Ausgabeaufschläge bzw. Rücknahmeaufschläge gezahlt.

Während des Berichtszeitraums abgeschlossene Geschäfte, soweit sie nicht mehr in der Vermögensaufstellung erscheinen

Käufe und Verkäufe in Wertpapieren, Investmentanteilen und Schuldscheindarlehen (Marktzuordnung zum Berichtsstichtag)

Wertpapierbezeichnung	Stück bzw. Whg. in 1000	Käufe bzw. Zugänge	Verkäufe bzw. Abgänge
Börsengehandelte Wertpapiere			
Verzinsliche Wertpapiere			
1,4380 % Bayerische Landesbank 04/12.11.15 IHS	EUR		1 000
1,4560 % Bayerische Landesbank 05/27.01.12 IHS S.30064	EUR		3 500
1,3130 % Brandenburg 08/12.05.10 LSA S.173	EUR		3 000
1,2040 % Deutsche Hypothekenbank 04/19.08.11 ÖPF MTN S.41	EUR		1 000
4,7500 % Dexia Crédit Local 98/25.04.09 MTN	EUR		225
3,0610 % Dexia Kommunalbank 04/30.06.09 E.1263 ÖPF	EUR		300
3,8360 % DG Hypothekenbank 04/04.03.09 R.962 ÖPF	EUR		600
2,4230 % DG Hypothekenbank 08/20.04.09 R.1072 ÖPF	EUR		1 000
1,3840 % DG-Hypothekenbank 00/27.10.10 R.915 ÖPF	EUR		1 000
3,8530 % Eurohypo 05/02.03.09 E.HBE0BT ÖPF MTN	EUR		2 300
4,0000 % Eurohypo 99/27.04.09 R.570 PF	EUR		250
4,5000 % Germany 07/12.06.09 BSA	EUR		2 500
1,5780 % HSH Nordbank 03/24.06.13 E.10014 IHS	EUR		1 000
1,3100 % HSH Nordbank 05/31.05.10 IHS MTN	EUR		3 000
1,3320 % Landesbank Berlin 05/04.03.10 IHS Ser.305	EUR		1 400
4,4560 % LB Baden-Württemberg 04/12.02.09 IHS MTN S.362	EUR		500
1,4100 % LB Baden-Württemberg 04/20.10.11 Ser.911 ÖPF	EUR		2 500
1,4050 % LB Baden-Württemberg 05/21.07.15 S.1024 ÖPF	EUR		2 000
1,3100 % LB Hessen-Thüringen 04/08.03.10 S.H136 IHS MTN	EUR	4 000	4 000
1,3470 % LB Hessen-Thüringen 05/15.06.15 S.H174 IHS MTN	EUR		2 000
1,5520 % Norddt. Landesbank 03/29.10.14 IHS S.566	EUR		2 000
1,9770 % WestLB 04/25.05.09 IHS MTN	EUR		2 000

Derivate (in Opening-Transaktionen umgesetzte Optionsprämien bzw. Volumina der Optionsgeschäfte, bei Optionsscheinen Angabe der Käufe und Verkäufe)

Volumen in 1000

Terminkontrakte

Zinsterminkontrakte

Gekaufte Kontrakte: EUR 103 989
(Basiswerte: Euro-Bund 10yr 6%, Euro-Buxl 30yr 4%)

DWS Vorsorge Rentenfonds 10Y

Vermögensaufstellung zum 30.06.2009

Wertpapierbezeichnung	Stück bzw. Whg. in 1000	Bestand	Käufe/ Zugänge im Berichtszeitraum	Verkäufe/ Abgänge	Kurs	Kurswert in EUR	%-Anteil am Fondsvermögen
Börsengehandelte Wertpapiere						22 706 510,07	72,16
Verzinsliche Wertpapiere							
1,4060 % Bayerische Landesbank 00/27.10.10 IHS S.3986	EUR	900			% 99,8220	898 398,00	2,86
1,4380 % Bayerische Landesbank 04/12.11.15 IHS	EUR	500			% 97,4670	487 335,00	1,55
1,5350 % Bayerische Landesbank 04/14.04.11 IHS	EUR	1 000			% 99,5880	995 880,00	3,16
1,3820 % Bayerische Landesbank 04/15.09.14 IHS	EUR	1 000	1 000		% 97,1530	971 530,00	3,09
2,8220 % Berlin 08/08.01.13 LSA S.233	EUR	1 000	1 000		% 98,8100	988 100,00	3,14
1,3360 % Brandenburg 08/25.01.12 MTN	EUR	1 000			% 99,2933	992 932,57	3,16
1,3000 % Bremer LB KA Oldenburg 05/17.06.10 MTN S.198	EUR	400			% 99,9120	399 648,00	1,27
1,2600 % Deutsche Bank 06/21.09.09 MTN	EUR	500			% 100,0150	500 075,00	1,59
1,5790 % DG Hypothekenbank 04/30.04.10 R.973 ÖPF	EUR	600			% 100,0400	600 240,00	1,91
5,3750 % Germany 99/04.01.10	EUR	2 000	2 000		% 102,4000	2 048 000,00	6,51
1,5780 % HSH Nordbank 03/24.06.13 E.10014 IHS	EUR	100			% 98,7000	98 700,00	0,31
1,4233 % HSH Nordbank 05/03.02.10 MTN	EUR	500			% 99,9050	499 525,00	1,59
1,1600 % HSH Nordbank 05/30.06.10 IHS MTN	EUR	900			% 99,8970	899 073,00	2,86
1,3320 % Landesbank Berlin 05/04.03.10 IHS Ser.305	EUR	400			% 99,8925	399 570,00	1,27
1,3160 % Landesbank Berlin 07/17.08.15 IHS Ser.333	EUR	3 000			% 100,2000	3 006 000,00	9,55
1,6700 % LB Baden-Württemberg 03/03.10.11 S.346 IHS MTN	EUR	1 000			% 98,8960	988 960,00	3,14
1,4160 % LB Baden-Württemberg 03/03.12.10 IHS MTN Z.188	EUR	2 000			% 99,8100	1 996 200,00	6,34
1,4100 % LB Baden-Württemberg 04/20.10.11 Ser.911 ÖPF	EUR	1 510			% 99,4350	1 501 468,50	4,77
1,3100 % LB Hessen-Thüringen 04/08.03.10 S.H136 IHS MTN	EUR	1 000	1 000		% 99,9170	999 170,00	3,18
1,4020 % LB Hessen-Thüringen 04/10.08.11 S.H145 IHS MTN	EUR	500		500	% 99,6900	498 450,00	1,58
1,3470 % LB Hessen-Thüringen 05/15.06.15 S.H174 IHS MTN	EUR	1 300			% 97,5900	1 268 670,00	4,03
1,4550 % LB Hessen-Thüringen 05/24.01.12 S.H157 IHS MTN	EUR	600			% 99,4800	596 880,00	1,90
0,0000 % Norddt. Landesbank 05/28.02.11 S. 675 IHS	EUR	1 110			% 96,5500	1 071 705,00	3,41
Investmentanteile						5 008 918,00	15,92
Gruppeneigene Investmentanteile							
DWS Institutional Money plus (0,160%+)	Stück	350	450	100	EUR 13 735,8800	4 807 558,00	15,28
DWS Vorsorge Rentenfonds 3Y (0,700%)	Stück	2 000	2 000		EUR 100,6800	201 360,00	0,64
Summe Wertpapiervermögen						27 715 428,07	88,08
Derivate							
Bei den mit Minus gekennzeichneten Beständen handelt es sich um verkaufte Positionen							
Zins-Derivate						678 346,00	2,16
Zinsterminkontrakte							
(Forderungen / Verbindlichkeiten)							
EURO BUXL 30Y BND 09/2009 (EURX)	EUR	6 500				120 136,00	0,38
EURO-BUND FUTURE 09/2009 (EURX)	EUR	21 600				558 210,00	1,77
Bankguthaben						2 992 929,83	9,51
Depotbank (täglich fällig)							
EUR - Guthaben	EUR	2 992 929,83			% 100	2 992 929,83	9,51
Sonstige Vermögensgegenstände						99 747,10	0,32
Zinsansprüche	EUR	99 747,10			% 100	99 747,10	0,32
Kurzfristige Verbindlichkeiten						-20 699,37	-0,07
Sonstige Verbindlichkeiten	EUR	-20 699,37			% 100	-20 699,37	-0,07
Fondsvermögen						31 465 751,63	100,00
Anteilwert						121,87	
Umlaufende Anteile						258 194,000	

Durch Rundung der Prozentanteile bei der Berechnung können geringfügige Rundungsdifferenzen entstanden sein.

DWS Vorsorge Rentenfonds 10Y

Marktschlüssel

Terminbörsen

EURX = Eurex Frankfurt

Wertpapierkurse bzw. Marktsätze

Die Vermögenswerte des Sondervermögens sind auf der Grundlage der zuletzt festgestellten Kurse / Marktsätze bewertet.

Das Sondervermögen ist teilweise in Produkten investiert, bei denen zum Berichtsstichtag infolge der Finanzmarktkrise ein liquider Markt nicht vorhanden war. Die Bewertung erfolgte insoweit mit geschätzten Zeitwerten auf der Grundlage von indikativen Broker-Quotierungen oder Bewertungsmodellen.

In Klammern sind die aktuellen Verwaltungsvergütungs-/Kostenpauschalsätze zum Berichtsstichtag für die im Wertpapiervermögen enthaltenen Sondervermögen aufgeführt. Das Zeichen + bedeutet, dass darüber hinaus ggf. eine erfolgsabhängige Vergütung berechnet werden kann. Da das Sondervermögen im Berichtszeitraum andere Investmentanteile ("Zielfonds") hielt, können weitere Kosten, Gebühren und Vergütungen auf Ebene des Zielfonds angefallen sein. Im Berichtszeitraum wurden keine Ausgabeaufschläge bzw. Rücknahmeaufschläge gezahlt.

Während des Berichtszeitraums abgeschlossene Geschäfte, soweit sie nicht mehr in der Vermögensaufstellung erscheinen

Käufe und Verkäufe in Wertpapieren, Investmentanteilen und Schuldscheindarlehen (Marktzuordnung zum Berichtsstichtag)

Wertpapierbezeichnung	Stück bzw. Whg. in 1000	Käufe bzw. Zugänge	Verkäufe bzw. Abgänge
Börsengehandelte Wertpapiere			
Verzinsliche Wertpapiere			
4,7500 % Dexia Crédit Local 98/25.04.09 MTN			225
3,0610 % Dexia Kommunalbank 04/30.06.09 E.1263 ÖPF	EUR		300
3,8530 % Eurohypo 05/02.03.09 E.HBE0BT ÖPF MTN	EUR		500
4,4560 % LB Baden-Württemberg 04/12.02.09 IHS MTN S.362	EUR		500

Derivate (in Opening-Transaktionen umgesetzte Optionsprämien bzw. Volumina der Optionsgeschäfte, bei Optionscheinen Angabe der Käufe und Verkäufe)

Volumen in 1000

Terminkontrakte

Zinsterminkontrakte

Gekaufte Kontrakte: EUR 45 745
(Basiswerte: Euro-Bund 10yr 6%, Euro-Buxl 30yr 4%)

DWS Vorsorge Rentenfonds 7Y

Vermögensaufstellung zum 30.06.2009

Wertpapierbezeichnung	Stück bzw. Whg. in 1000	Bestand	Käufe/ Zugänge im Berichtszeitraum	Verkäufe/ Abgänge	Kurs	Kurswert in EUR	%-Anteil am Fondsvermögen
Börsengehandelte Wertpapiere						9 644 966,07	74,43
Verzinsliche Wertpapiere							
1,4060 % Bayerische Landesbank 00/27.10.10 IHS S.3986	EUR	1 200	800	%	99,8220	1 197 864,00	9,24
1,4380 % Bayerische Landesbank 04/12.11.15 IHS	EUR	1 000		%	97,4670	974 670,00	7,52
2,8220 % Berlin 08/08.01.13 LSA S.233	EUR	1 000	1 000	%	98,8100	988 100,00	7,63
1,3360 % Brandenburg 08/25.01.12 MTN	EUR	1 000		%	99,2933	992 932,57	7,66
1,3000 % Bremer LB KA Oldenburg 05/17.06.10 MTN S.198	EUR	300		%	99,9120	299 736,00	2,31
1,5490 % DekaBank DGZ 03/20.06.13 R.DX IHS	EUR	500		%	98,7830	493 915,00	3,81
1,2600 % Deutsche Bank 06/21.09.09 MTN	EUR	300		%	100,0150	300 045,00	2,32
1,2840 % DG Hypothekenbank 04/24.02.10 R.959 ÖPF	EUR	250		%	99,8870	249 717,50	1,93
1,5780 % HSH Nordbank 03/24.06.13 E.10014 IHS	EUR	500		%	98,7000	493 500,00	3,81
1,1600 % HSH Nordbank 05/30.06.10 IHS MTN	EUR	800		%	99,8970	799 176,00	6,17
0,0000 % Landesbank Berlin 05/31.05.11 IHS S.329	EUR	1 000		%	96,5000	965 000,00	7,45
1,4160 % LB Baden-Württemberg 03/03.12.10 IHS MTN Z.188	EUR	400		%	99,8100	399 240,00	3,08
1,4100 % LB Baden-Württemberg 04/20.10.11 Ser.911 ÖPF	EUR	1 000		%	99,4350	994 350,00	7,67
1,3950 % LB Hessen-Thüringen 03/01.12.15 S.H125 IHS MTN	EUR	200		%	99,1400	198 280,00	1,53
1,4550 % LB Hessen-Thüringen 05/24.01.12 S.H157 IHS MTN	EUR	300		%	99,4800	298 440,00	2,30
Investmentanteile						1 987 024,40	15,33
Gruppeneigene Investmentanteile							
DWS Institutional Money plus (0,160%+)	Stück	130	130	EUR	13 735,8800	1 785 664,40	13,78
DWS Vorsorge Rentenfonds 3Y (0,700%)	Stück	2 000	2 000	EUR	100,6800	201 360,00	1,55
Summe Wertpapiervermögen						11 631 990,47	89,76
Derivate							
Bei den mit Minus gekennzeichneten Beständen handelt es sich um verkaufte Positionen							
Zins-Derivate						222 470,00	1,72
Zinsterminkontrakte							
(Forderungen / Verbindlichkeiten)							
EURO-BOBL FUTURE 09/2009 (EURX)	EUR	700				10 010,00	0,08
EURO-BUND FUTURE 09/2009 (EURX)	EUR	7 800				212 460,00	1,64
Bankguthaben						1 085 964,92	8,38
Depotbank (täglich fällig)							
EUR - Guthaben	EUR	1 085 964,92		%	100	1 085 964,92	8,38
Sonstige Vermögensgegenstände						26 741,41	0,21
Zinsansprüche	EUR	26 741,41		%	100	26 741,41	0,21
Kurzfristige Verbindlichkeiten						-8 850,37	-0,07
Sonstige Verbindlichkeiten	EUR	-8 850,37		%	100	-8 850,37	-0,07
Fondsvermögen						12 958 316,43	100,00
Anteilwert						118,11	
Umlaufende Anteile						109 716,000	

Durch Rundung der Prozentanteile bei der Berechnung können geringfügige Rundungsdifferenzen entstanden sein.

DWS Vorsorge Rentenfonds 7Y

Marktschlüssel

Terminbörsen

EURX = Eurex Frankfurt

Wertpapierkurse bzw. Marktsätze

Die Vermögenswerte des Sondervermögens sind auf der Grundlage der zuletzt festgestellten Kurse / Marktsätze bewertet.

Das Sondervermögen ist teilweise in Produkten investiert, bei denen zum Berichtsstichtag infolge der Finanzmarktkrise ein liquider Markt nicht vorhanden war. Die Bewertung erfolgte insoweit mit geschätzten Zeitwerten auf der Grundlage von indikativen Broker-Quotierungen oder Bewertungsmodellen.

In Klammern sind die aktuellen Verwaltungsvergütungs-/Kostenpauschalsätze zum Berichtsstichtag für die im Wertpapiervermögen enthaltenen Sondervermögen aufgeführt. Das Zeichen + bedeutet, dass darüber hinaus ggf. eine erfolgsabhängige Vergütung berechnet werden kann. Da das Sondervermögen im Berichtszeitraum andere Investmentanteile ("Zielfonds") hielt, können weitere Kosten, Gebühren und Vergütungen auf Ebene des Zielfonds angefallen sein. Im Berichtszeitraum wurden keine Ausgabeaufschläge bzw. Rücknahmeabschläge gezahlt.

Während des Berichtszeitraums abgeschlossene Geschäfte, soweit sie nicht mehr in der Vermögensaufstellung erscheinen

Käufe und Verkäufe in Wertpapieren, Investmentanteilen und Schuldscheindarlehen (Marktzuordnung zum Berichtsstichtag)

Wertpapierbezeichnung	Stück bzw. Whg. in 1000	Käufe bzw. Zugänge	Verkäufe bzw. Abgänge
Börsengehandelte Wertpapiere			
Verzinsliche Wertpapiere			
3,0610 % Dexia Kommunalbank 04/30.06.09 E.1263 ÖPF	EUR		300
3,8530 % Eurohypo 05/02.03.09 E.HBE0BT ÖPF MTN	EUR		250
4,0000 % Eurohypo 99/19.01.09 E.524 ÖPF	EUR		300

Derivate (in Opening-Transaktionen umgesetzte Optionsprämien bzw. Volumina der Optionsgeschäfte, bei Optionsscheinen Angabe der Käufe und Verkäufe)

Volumen in 1000

Terminkontrakte

Zinsterminkontrakte

Gekaufte Kontrakte: EUR 20 611
(Basiswerte: Euro-Bobl 5yr 6%, Euro-Bund 10yr 6%)

DWS Vorsorge Rentenfonds 5Y

Vermögensaufstellung zum 30.06.2009

Wertpapierbezeichnung	Stück bzw. Whg. in 1000	Bestand	Käufe/ Zugänge im Berichtszeitraum	Verkäufe/ Abgänge	Kurs	Kurswert in EUR	%-Anteil am Fonds- vermögen
Börsengehandelte Wertpapiere						5 055 697,50	70,58
Verzinsliche Wertpapiere							
1,4820 % Bayerische Landesbank 04/04.08.14 IHS	EUR	500			% 97,7600	488 800,00	6,82
1,4380 % Bayerische Landesbank 04/12.11.15 IHS	EUR	500			% 97,4670	487 335,00	6,80
1,5780 % HSH Nordbank 03/24.06.13 E.10014 IHS	EUR	500			% 98,7000	493 500,00	6,89
1,3320 % Landesbank Berlin 05/04.03.10 IHS Ser.305	EUR	900			% 99,8925	899 032,50	12,55
1,4160 % LB Baden-Württemberg 03/03.12.10 IHS MTN Z.188	EUR	400			% 99,8100	399 240,00	5,57
1,3470 % LB Hessen-Thüringen 05/15.06.15 S.H174 IHS MTN	EUR	500			% 97,5900	487 950,00	6,81
1,4550 % LB Hessen-Thüringen 05/24.01.12 S.H157 IHS MTN	EUR	300			% 99,4800	298 440,00	4,17
1,6840 % Niedersachsen 05/21.09.10 LSA S.107	EUR	500	500		% 99,7800	498 900,00	6,96
1,6000 % Nordrhein-Westfalen 09/19.08.11 LSA S.912	EUR	1 000	1 000		% 100,2500	1 002 500,00	14,00
Investmentanteile						1 231 551,00	17,19
Gruppeneigene Investmentanteile						1 231 551,00	17,19
DWS Institutional Money plus (0,160%+)	Stück	75	75		EUR 13 735,8800	1 030 191,00	14,38
DWS Vorsorge Rentenfonds 3Y (0,700%)	Stück	2 000	2 000		EUR 100,6800	201 360,00	2,81
Summe Wertpapiervermögen						6 287 248,50	87,77
Derivate							
Bei den mit Minus gekennzeichneten Beständen handelt es sich um verkaufte Positionen							
Zins-Derivate						89 965,00	1,26
Zinsterminkontrakte (Forderungen / Verbindlichkeiten)							
EURO-BOBL FUTURE 09/2009 (EURX)	EUR	6 000				89 965,00	1,26
Bankguthaben						781 486,10	10,91
Depotbank (täglich fällig)							
EUR - Guthaben	EUR	781 486,10			% 100	781 486,10	10,91
Sonstige Vermögensgegenstände						9 319,28	0,13
Zinsansprüche	EUR	9 319,28			% 100	9 319,28	0,13
Kurzfristige Verbindlichkeiten						-4 911,65	-0,07
Sonstige Verbindlichkeiten	EUR	-4 911,65			% 100	-4 911,65	-0,07
Fondsvermögen						7 163 107,23	100,00
Anteilwert						115,84	
Umlaufende Anteile						61 834,000	

Durch Rundung der Prozentanteile bei der Berechnung können geringfügige Rundungsdifferenzen entstanden sein.

Marktschlüssel

Terminbörsen

EURX = Eurex Frankfurt

DWS Vorsorge Rentenfonds 5Y

Wertpapierkurse bzw. Marktsätze

Die Vermögenswerte des Sondervermögens sind auf der Grundlage der zuletzt festgestellten Kurse / Marktsätze bewertet.

Das Sondervermögen ist teilweise in Produkten investiert, bei denen zum Berichtsstichtag infolge der Finanzmarktkrise ein liquider Markt nicht vorhanden war. Die Bewertung erfolgte insoweit mit geschätzten Zeitwerten auf der Grundlage von indikativen Broker-Quotierungen oder Bewertungsmodellen.

In Klammern sind die aktuellen Verwaltungsvergütungs-/Kostenpauschalsätze zum Berichtsstichtag für die im Wertpapiervermögen enthaltenen Sondervermögen aufgeführt. Das Zeichen + bedeutet, dass darüber hinaus ggf. eine erfolgsabhängige Vergütung berechnet werden kann. Da das Sondervermögen im Berichtszeitraum andere Investmentanteile ("Zielfonds") hielt, können weitere Kosten, Gebühren und Vergütungen auf Ebene des Zielfonds angefallen sein. Im Berichtszeitraum wurden keine Ausgabeaufschläge bzw. Rücknahmeabschläge gezahlt.

Während des Berichtszeitraums abgeschlossene Geschäfte, soweit sie nicht mehr in der Vermögensaufstellung erscheinen

Käufe und Verkäufe in Wertpapieren, Investmentanteilen und Schuldscheindarlehen (Marktzurordnung zum Berichtsstichtag)

Wertpapierbezeichnung	Stück bzw. Whg. in 1000	Käufe bzw. Zugänge	Verkäufe bzw. Abgänge
Börsengehandelte Wertpapiere			
Verzinsliche Wertpapiere			
3,0610 % Dexia Kommunalbank 04/30.06.09 E.1263 ÖPF	EUR		300
3,8360 % DG Hypothekenbank 04/04.03.09 R.962 ÖPF	EUR		600
3,8530 % Eurohypo 05/02.03.09 E.HBE0BT ÖPF MTN	EUR		250

Derivate (in Opening-Transaktionen umgesetzte Optionsprämien bzw. Volumina der Optionsgeschäfte, bei Optionsscheinen Angabe der Käufe und Verkäufe)

		Volumen in 1000
Terminkontrakte		
Zinsterminkontrakte		
Gekaufte Kontrakte: (Basiswerte: Euro-Bobl 5yr 6%, Euro-Schatz 2yr 6%)	EUR	12 020

DWS Vorsorge Rentenfonds 3Y

Vermögensaufstellung zum 30.06.2009

Wertpapierbezeichnung	Stück bzw. Whg. in 1000	Bestand	Käufe/ Zugänge im Berichtszeitraum	Verkäufe/ Abgänge	Kurs	Kurswert in EUR	%-Anteil am Fondsvermögen
Börsengehandelte Wertpapiere						973 748,60	96,76
Verzinsliche Wertpapiere							
1,4330 % DekaBank DGZ 03/12.08.13 Tr.23 IHS MTN	EUR	40	40	%	98,7300	39 492,00	3,92
1,1600 % HSH Nordbank 05/30.06.10 IHS MTN	EUR	300	300	%	99,8970	299 691,00	29,78
1,4650 % Landesbank Berlin 03/26.06.13 IHS Ser.235	EUR	40	40	%	98,2640	39 305,60	3,91
1,4550 % LB Hessen-Thüringen 05/24.01.12 S.H157 IHS MTN	EUR	300	300	%	99,4800	298 440,00	29,66
1,3320 % WestLB 05/04.09.12 IHS MTN	EUR	300	300	%	98,9400	296 820,00	29,49
Summe Wertpapiervermögen						973 748,60	96,76
Derivate							
Bei den mit Minus gekennzeichneten Beständen handelt es sich um verkaufte Positionen							
Zins-Derivate						6 720,00	0,67
Zinsterminkontrakte							
(Forderungen / Verbindlichkeiten)							
EURO-BOBL FUTURE 09/2009 (EURX)	EUR	300				4 290,00	0,43
EURO-SCHATZ FUT 09/2009 (EURX)	EUR	600				2 430,00	0,24
Bankguthaben						25 388,96	2,52
Depotbank (täglich fällig)							
EUR - Guthaben	EUR	25 388,96		%	100	25 388,96	2,52
Sonstige Vermögensgegenstände						1 230,93	0,12
Zinsansprüche	EUR	1 230,93		%	100	1 230,93	0,12
Kurzfristige Verbindlichkeiten						-715,88	-0,07
Sonstige Verbindlichkeiten	EUR	-715,88		%	100	-715,88	-0,07
Fondsvermögen						1 006 372,61	100,00
Anteilwert						100,64	
Umlaufende Anteile						10 000,000	

Durch Rundung der Prozentanteile bei der Berechnung können geringfügige Rundungsdifferenzen entstanden sein.

Marktschlüssel

Terminbörsen

EURX = Eurex Frankfurt

Wertpapierkurse bzw. Marktsätze

Die Vermögenswerte des Sondervermögens sind auf der Grundlage der zuletzt festgestellten Kurse / Marktsätze bewertet.

Das Sondervermögen ist teilweise in Produkten investiert, bei denen zum Berichtsstichtag infolge der Finanzmarktkrise ein liquider Markt nicht vorhanden war. Die Bewertung erfolgte insoweit mit geschätzten Zeitwerten auf der Grundlage von indikativen Broker-Quotierungen oder Bewertungsmodellen.

DWS Vorsorge Rentenfonds 3Y

Während des Berichtszeitraums abgeschlossene Geschäfte, soweit sie nicht mehr in der Vermögensaufstellung erscheinen

Derivate (in Opening-Transaktionen umgesetzte Optionsprämien bzw. Volumina der Optionsgeschäfte, bei Optionsscheinen Angabe der Käufe und Verkäufe)

Volumen in 1000

Terminkontrakte

Zinsterminkontrakte

Gekaufte Kontrakte: EUR 1 000
(Basiswerte: Euro-Bobl 5yr 6%, Euro-Schatz 2yr 6%)

DWS Vorsorge – 30.06.2009

Zusammensetzung des Fondsvermögens (in EUR)				
	DWS Vorsorge	DWS Vorsorge Dachfonds	DWS Vorsorge Rentenfonds 15Y	DWS Vorsorge Rentenfonds 10Y
Wertpapiervermögen	408 740 934,65	333 787 033,81	28 345 485,20	27 715 428,07
Zins-Derivate	1 785 765,00	–	788 264,00	678 346,00
Swaps	- 140 559,37	- 140 559,37	–	–
Bankguthaben	9 883 498,55	1 460 260,08	3 537 468,66	2 992 929,83
Sonstige Vermögensgegenstände	170 391,51	2 906,89	30 445,90	99.747,10
Kurzfristige Verbindlichkeiten	- 228.106,24	- 172.128,32	- 20.800,65	- 20.699,37
= Fondsvermögen	420.211.924,10	334.937.513,09	32.680.863,11	31.465.751,63

Zusammensetzung des Fondsvermögens (in EUR)			
	DWS Vorsorge Rentenfonds 7Y	DWS Vorsorge Rentenfonds 5Y	DWS Vorsorge Rentenfonds 3Y
Wertpapiervermögen	11.631.990,47	6.287.248,50	973.748,60
Zins-Derivate	222.470,00	89.965,00	6.720,00
Swaps	–	–	–
Bankguthaben	1.085.964,92	781.486,10	25.388,96
Sonstige Vermögensgegenstände	26.741,41	9.319,28	1.230,93
Kurzfristige Verbindlichkeiten	- 8.850,37	- 4.911,65	- 715,88
= Fondsvermögen	12.958.316,43	7.163.107,23	1.006.372,61

Verwaltungsgesellschaft

DWS Investment S.A.
2, Boulevard Konrad Adenauer
L-1115 Luxemburg
Eigenkapital per 31.12.2008: 220,5 Mio. Euro

Verwaltungsrat

Klaus Kaldemorgen (seit dem 1.7.2009)
Vorsitzender
Geschäftsführer der DWS Investment GmbH,
Frankfurt am Main

Ernst Wilhelm Contzen
Geschäftsführendes Verwaltungsratsmitglied der
Deutsche Bank Luxembourg S.A.,
Luxemburg

Heinz-Wilhelm Fesser (seit dem 1.3.2009)
Luxemburg

Frank Kuhnke (seit dem 1.5.2009)
London

Klaus-Michael Vogel
Geschäftsführendes Verwaltungsratsmitglied der
DWS Investment S.A., Luxemburg
Geschäftsführendes Verwaltungsratsmitglied der
Deutsche Bank Luxembourg S.A.,
Luxemburg

Jochen Wiesbach
Geschäftsführer der DWS Investment GmbH,
Frankfurt am Main

Dr. Stephan Kunze (bis zum 30.6.2009)
Frankfurt am Main

Geschäftsführung

Klaus-Michael Vogel
Geschäftsführendes Verwaltungsratsmitglied der
DWS Investment S.A., Luxemburg
Geschäftsführendes Verwaltungsratsmitglied der
Deutsche Bank Luxembourg S.A., Luxemburg

Manfred Bauer (seit dem 1.4.2009)
Mitglied der Geschäftsleitung der
DWS Investment S.A., Luxemburg

Doris Marx
Mitglied der Geschäftsleitung der
DWS Investment S.A., Luxemburg

Ralf Rauch (seit dem 1.5.2009)
Mitglied der Geschäftsleitung der
DWS Investment S.A., Luxemburg

Günter Graw (bis zum 31.3.2009)
Mitglied der Geschäftsleitung der
DWS Investment S.A., Luxemburg

Abschlussprüfer

KPMG Audit S.à r.l.
9, Allée Scheffer
L-2520 Luxemburg

Depotbank

State Street Bank Luxembourg S.A.
49, Avenue J. F. Kennedy
L-1855 Luxemburg

Fondsmanager

DWS Finanz-Service GmbH
Mainzer Landstraße 178-190
D-60327 Frankfurt am Main

Vertriebs-, Zahl- und Informationsstelle

LUXEMBURG
Deutsche Bank Luxembourg S.A.
2, Boulevard Konrad Adenauer
L-1115 Luxemburg

DWS Investment S.A.

2, Boulevard Konrad Adenauer

L-1115 Luxemburg

Tel.: +352 4 21 01-1

Fax: +352 4 21 01-9 00